



Envases y empaques

Oportunidades de exportación a México

2018



PROCOLOMBIA
EXPORTACIONES TURISMO INVERSIÓN MARCA PAÍS

Sector envases y empaques



Contexto global



Exportaciones
colombianas



El mercado en México



Condiciones de acceso



Servicios de
ProColombia



Contexto global

Asia Pacífico es la región con mayores ventas en envases y empaques



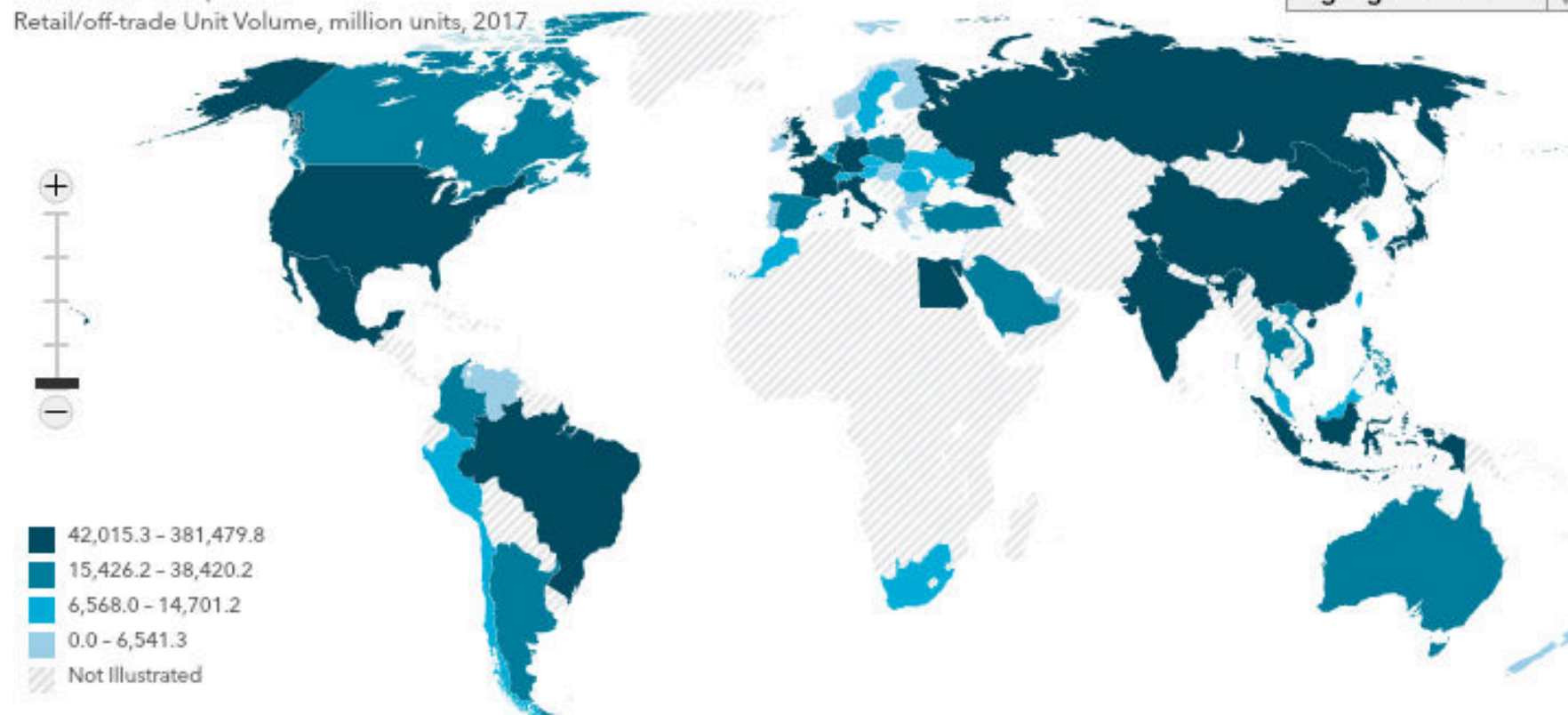
PROCOLOMBIA
EXPORTS TOGETHER INVESTMENT COUNTRY BRAND

Ventas de empaques en el mundo Millones de unidades, 2017*

Market Size ▼

Retail/off-trade Unit Volume, million units, 2017

Highlight Countries ▼



Comparación regional Millones de unidades, 2017

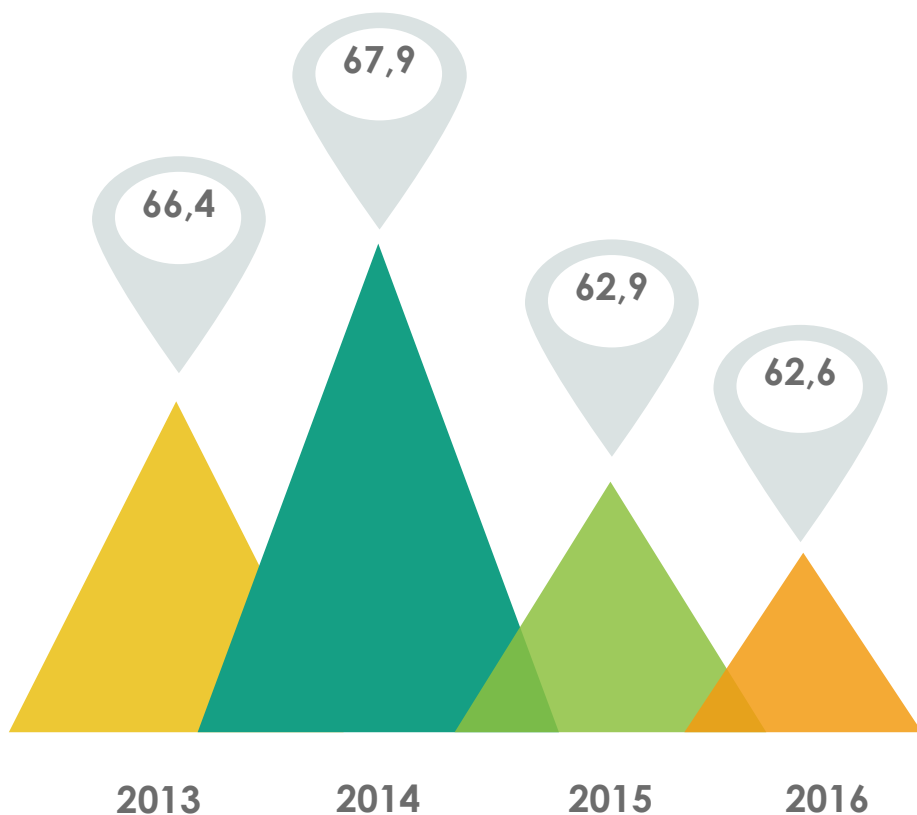
Asia Pacífico: 2.113.400
Europa Occidental: 743.703
Norte América: 559.738
América Latina: 433.007
Europa Oriental: 331.590
Medio Oriente y África: 193.533
Australasia: 41.189

Top 10 jugadores**

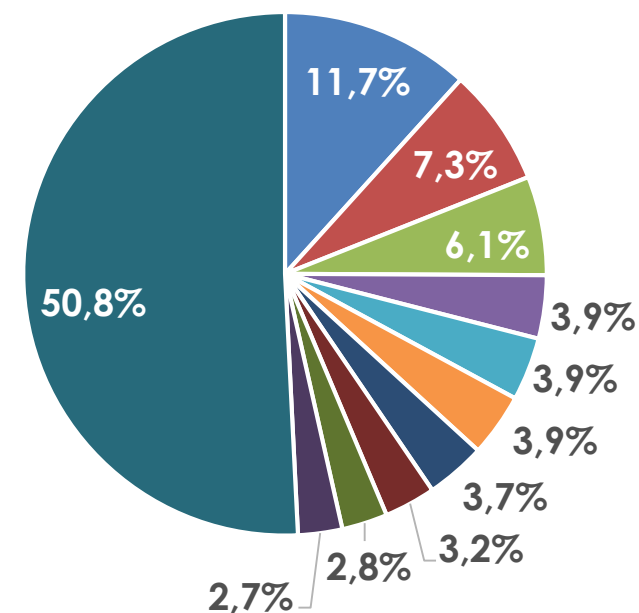
Smurfit Kappa Group
Amcor Limited
RPC Group
DS Smith
Bunzl Public Limited Company
Sealed Air Corporation
Promens Reykjavik EHF
Kangde Xin Composite Material Group
Bemis Company
Bidvest Afcom

Las importaciones mundiales de envases y empaques han caído 1,9% en promedio los últimos 4 años

Importaciones mundiales
2013-2016, USD mil millones



Principales importadores
2016, Participación %



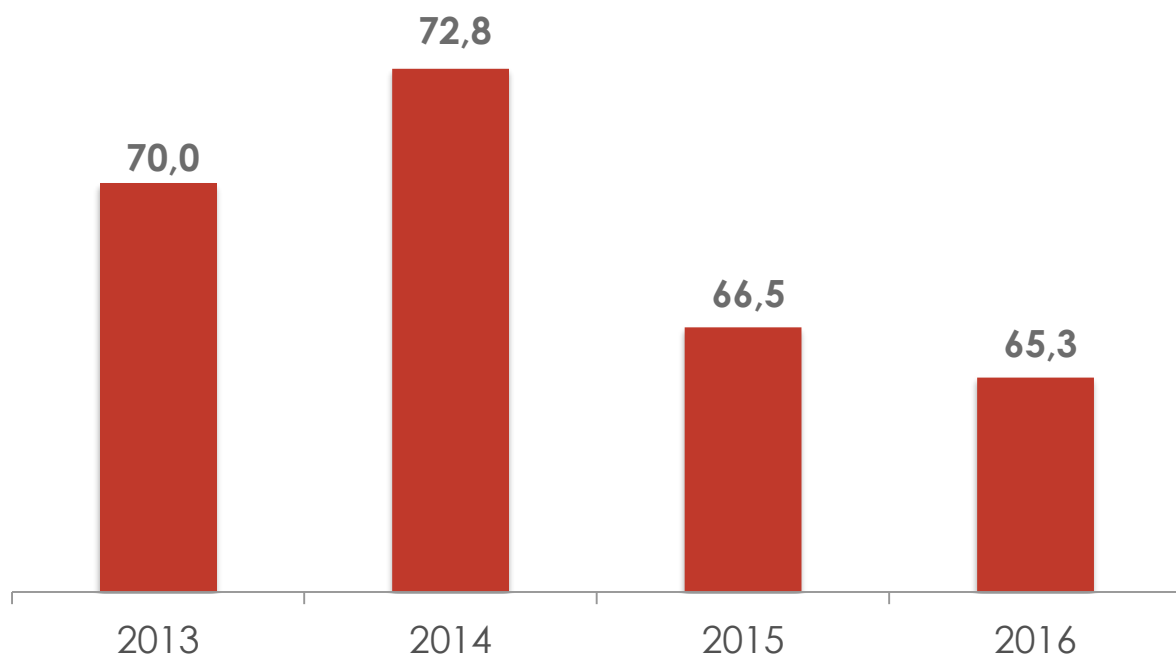
- Estados Unidos
- Alemania
- Reino Unido
- Bélgica
- España
- Otros
- Francia
- Canadá
- Países Bajos
- México
- Italia

Las exportaciones mundiales de envases y empaques han tenido una disminución de 2,3% en promedio en los últimos 4 años

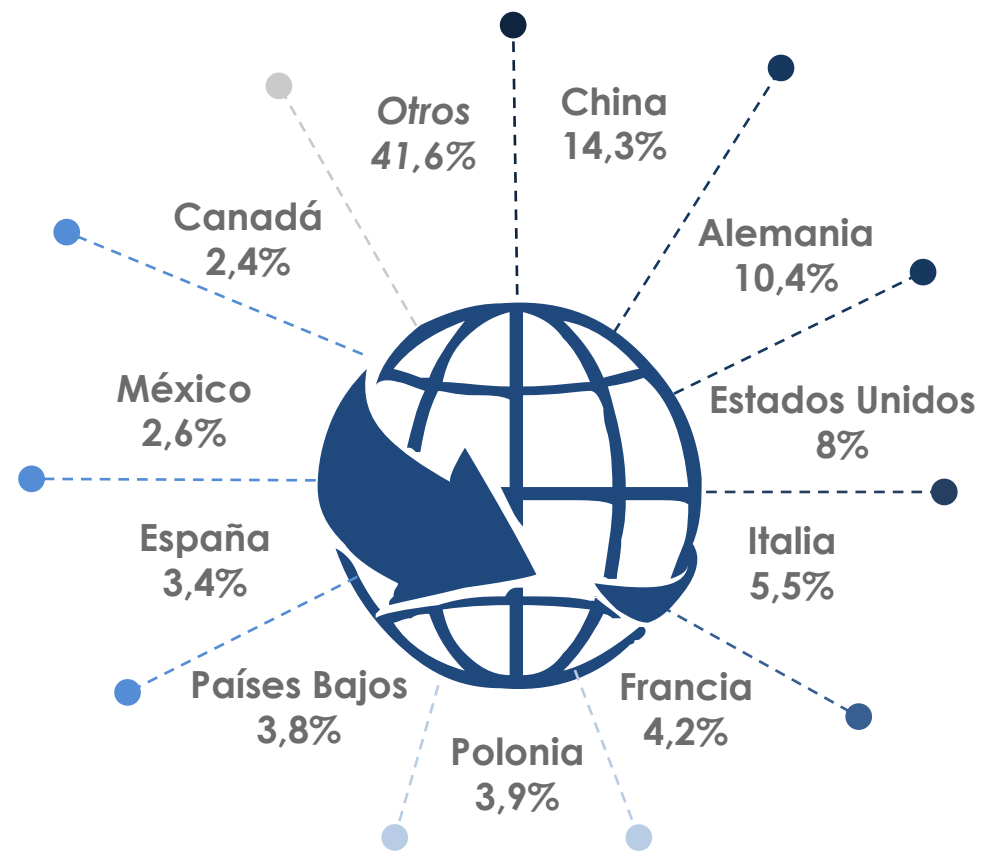


PROCOLOMBIA
EXPORTS TOURISM INVESTMENT COUNTRY BRAND

Exportaciones mundiales
2013-2016, USD mil millones



Principales exportadores
2016, Participación %



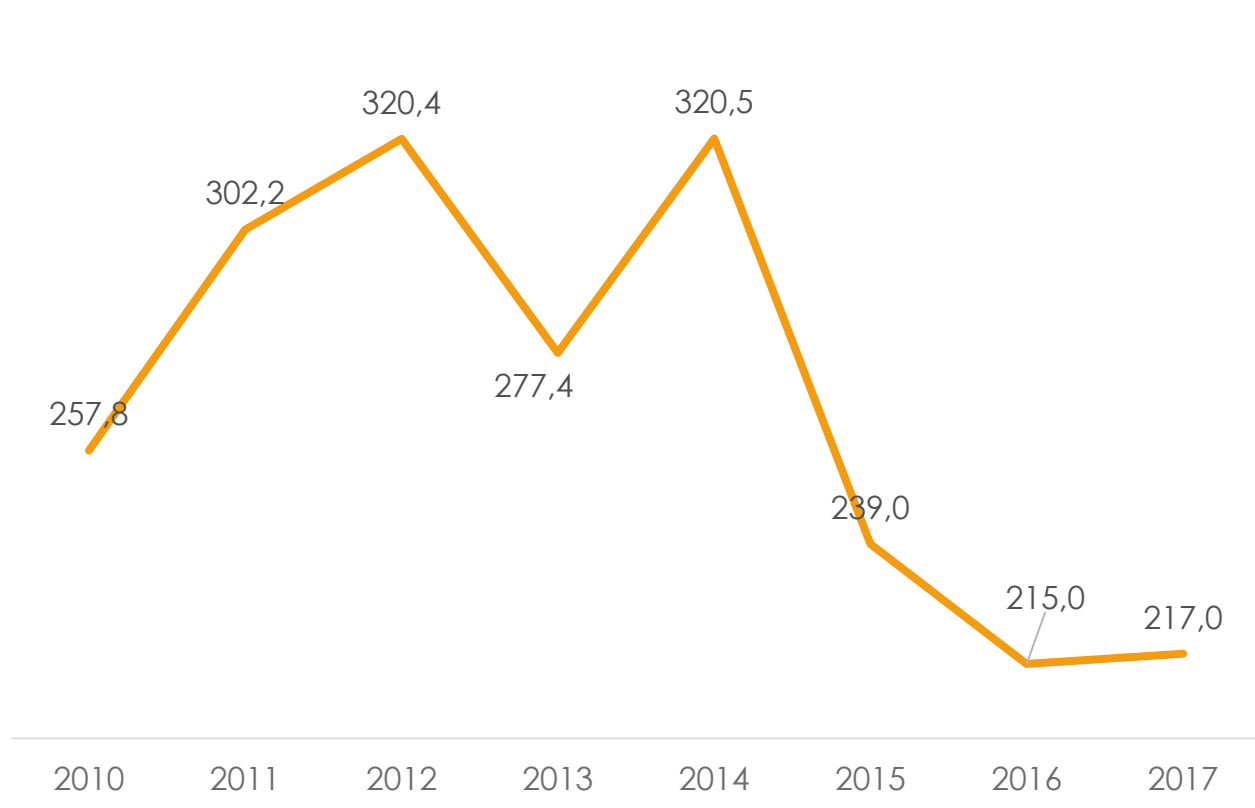
Exportaciones colombianas



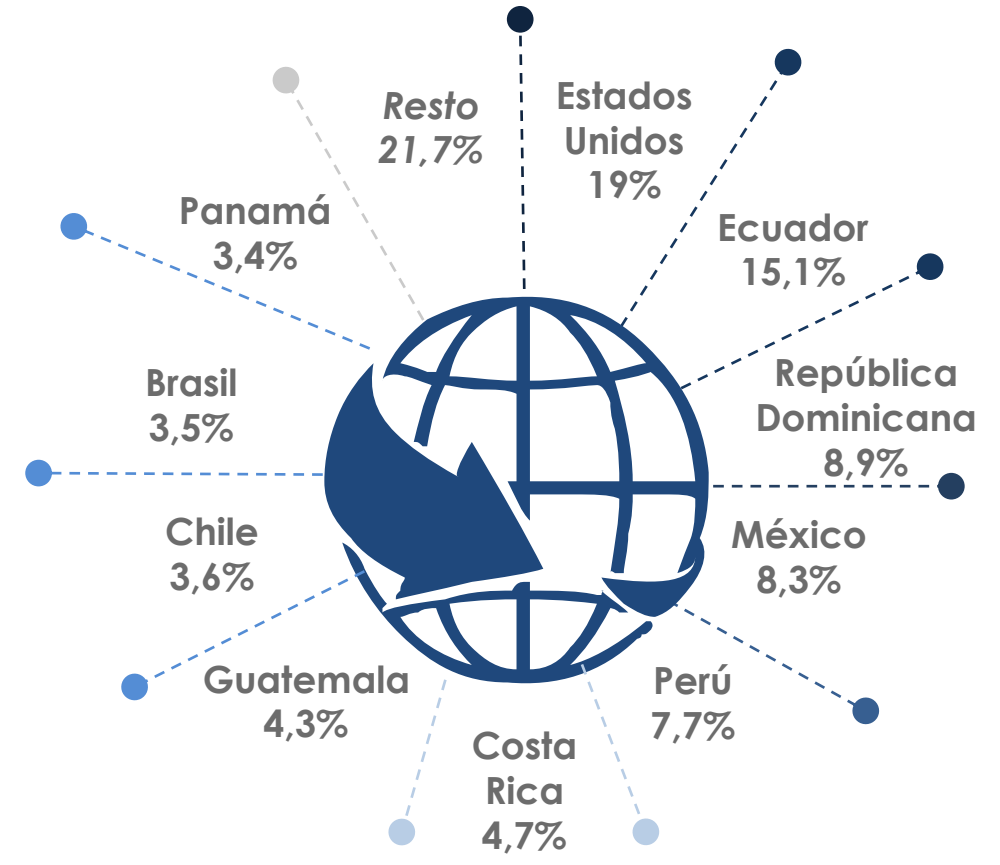


Desde 2010 las exportaciones colombianas de envases y empaques han decrecido en promedio 2%, alcanzando en 2017 exportaciones por valor de USD 217 millones

Exportaciones de envases y empaques
2010-2017, USD FOB millones



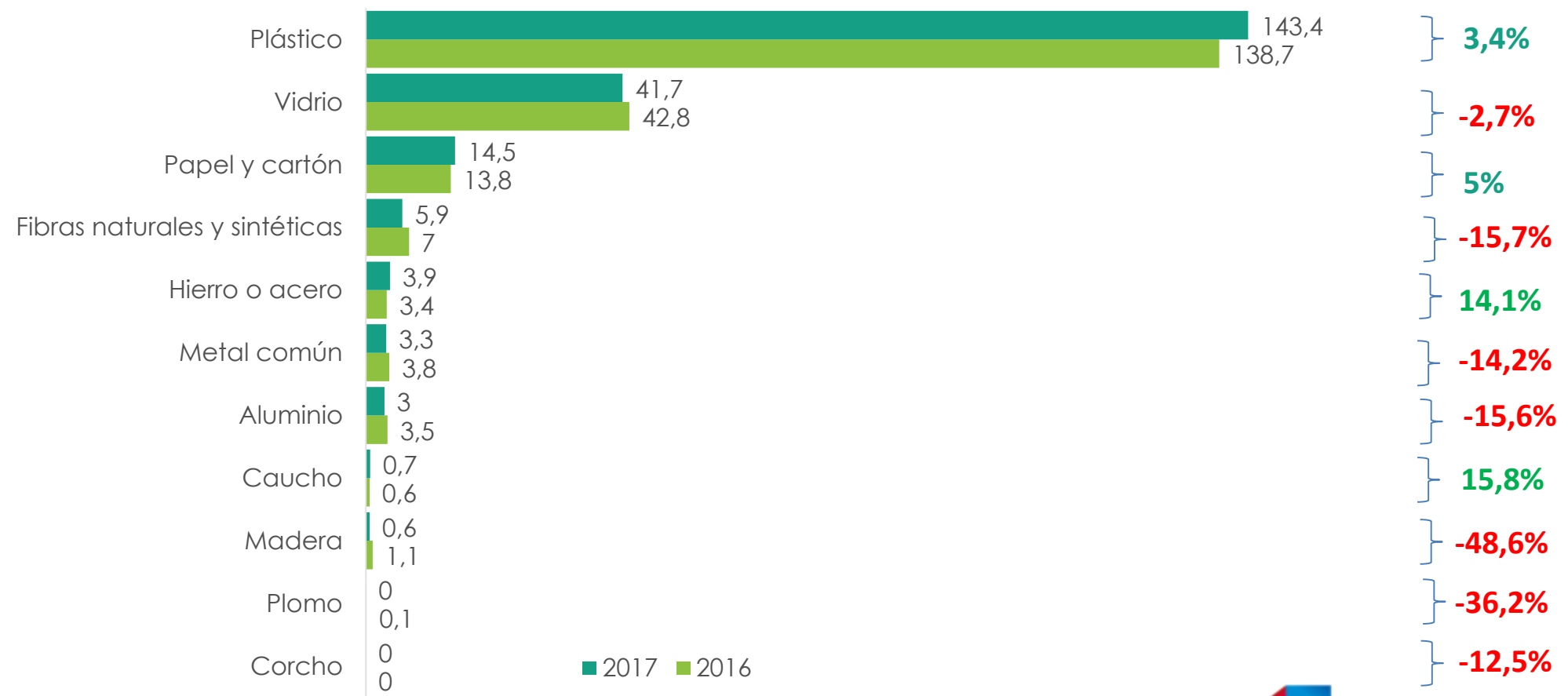
Principales destinos
2017 (%)



Fuente: DANE, 2018.


En 2017, envases y empaques de plástico fue el subsector más exportado

Exportaciones colombianas de envases y empaques, por subsector
USD FOB millones, variación (%)



Fuente: DANE, 2018.

Los principales productos exportados, representaron en 2017 el 69% de las exportaciones del sector



Tapas y tapones de plástico (3923509000)

FOB 2017: USD 45,7 millones
Variación 2016 – 2017 : **-3,2%**
Participación 2017: 21%




Sacos, bolsas y cucuruchos de etileno (3923210000)

FOB 2017: USD 16,4 millones
Variación 2016 – 2017 : **0,5%**
Participación 2017: 7,5%



Bombonas y botellas de plástico (3923309900)

FOB 2017: USD 32,5 millones
Variación 2016 – 2017 : **1,1%**
Participación 2017: 15%



Cajas, cajones y artículos similares, de cartón (3923109000)

FOB 2017: USD 13,8 millones
Variación 2016 – 2017 : **25,4%**
Participación 2017: 6,4%



Bombonas, botellas y demás recipientes de vidrio (7010902000)

FOB 2017: USD 29,3 millones
Variación 2016 – 2017 : **-3,9%**
Participación 2017: 13,5%



Placas, láminas, hojas y tiras, de plástico de polipropileno metalizada (3920201090)

FOB 2017: USD 11,9 millones
Variación 2016 – 2017 : **12,3%**
Participación 2017: 5,5%

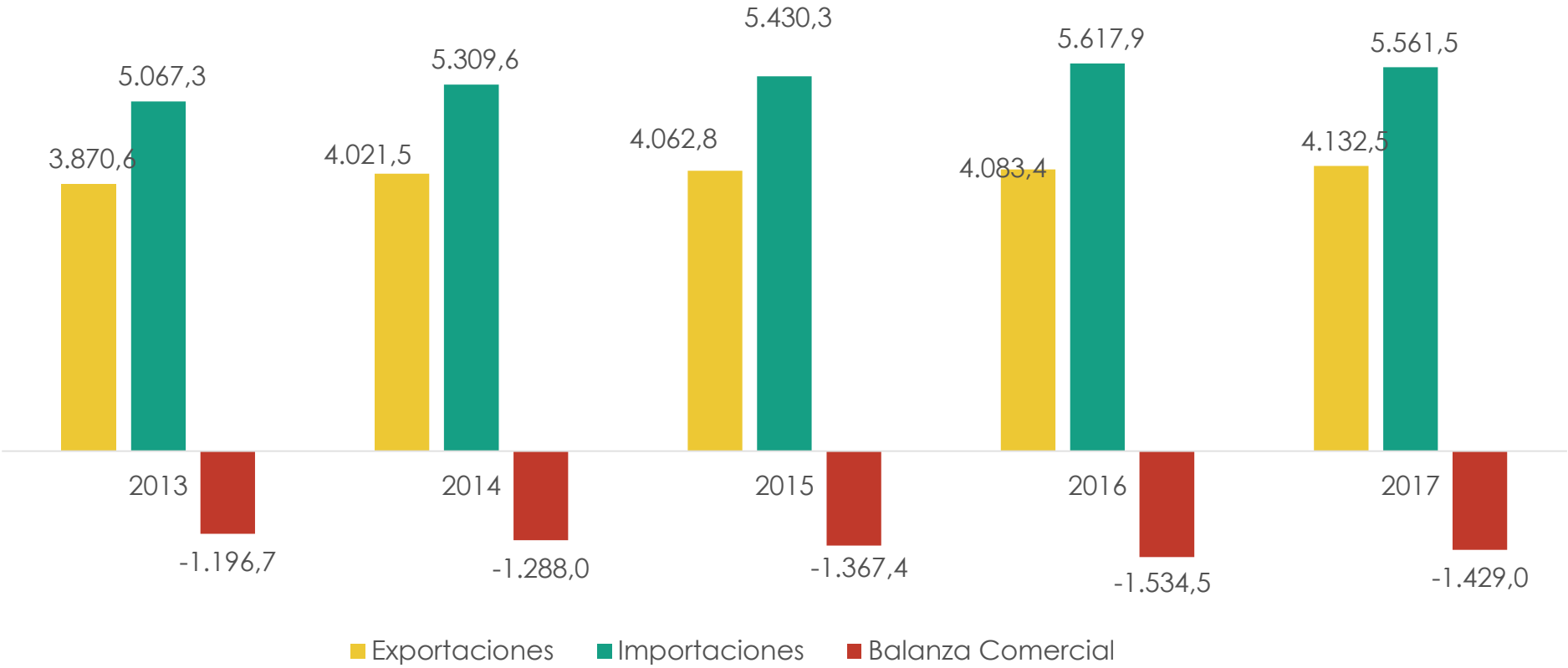


El mercado de envases y empaques en México

La balanza comercial mexicana es deficitaria



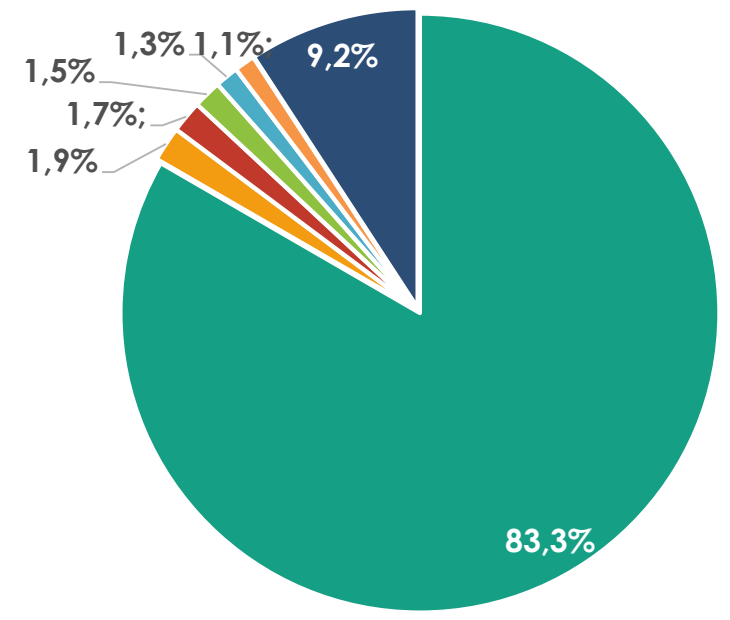
Balanza Comercial Mexicana de envases y empaques
USD millones, 2013-2017



Fuente: Trademap, 2018.

Estados Unidos y China representan el 78% de las importaciones de envases y empaques de México

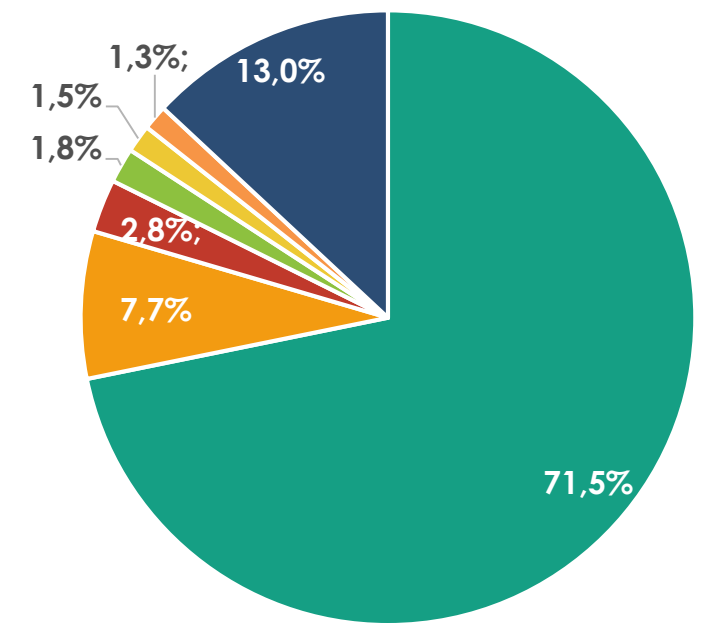
Destinos de exportación



- Estados Unidos de América
- Guatemala
- Colombia
- Cuba
- Canadá
- Brasil
- Otros

Total exportado USD 4.132,5 millones

Origen de las importaciones



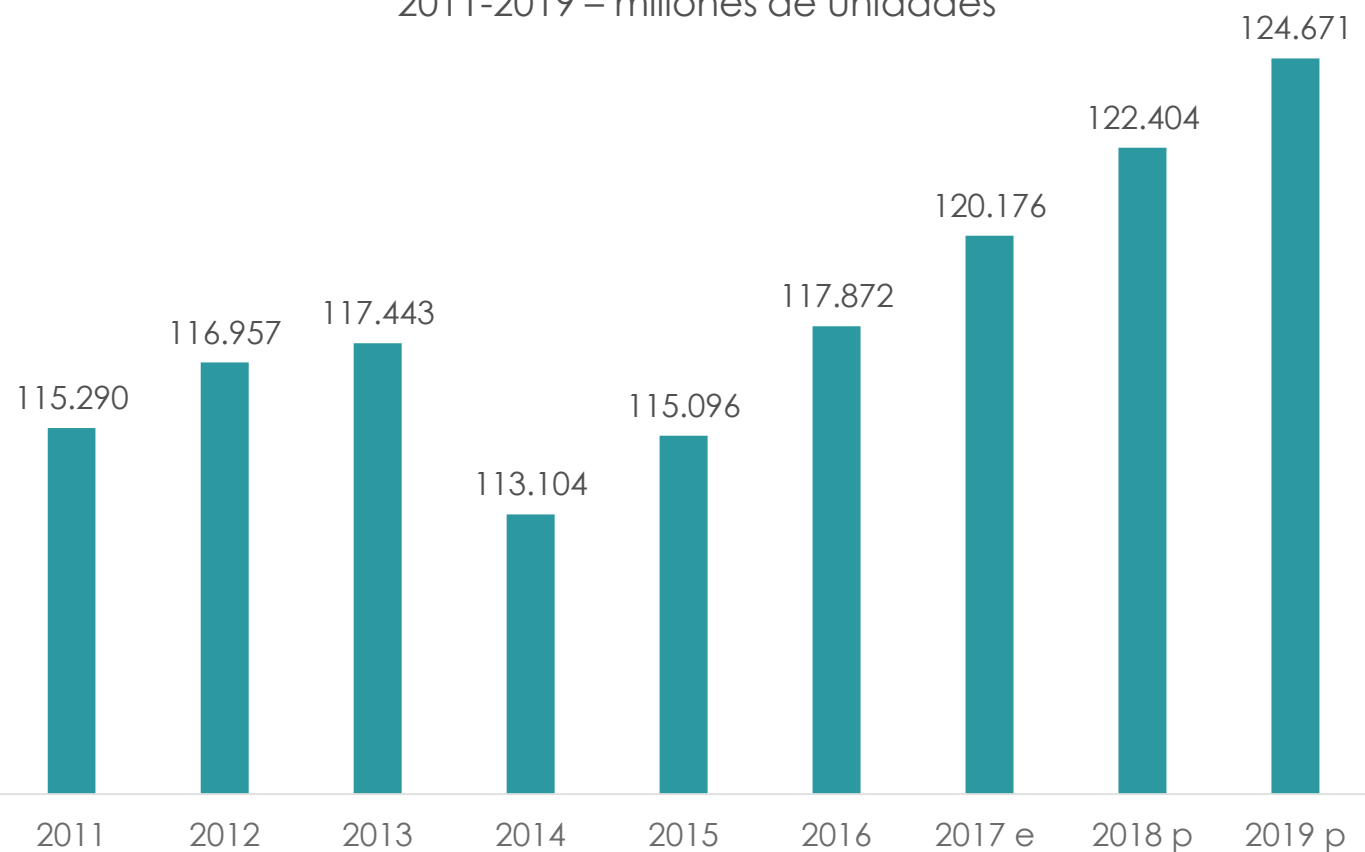
- Estados Unidos de América
- China
- Alemania
- Japón
- Corea, República de
- Canadá
- Otros

Total importado USD 5.561,5 millones

Las ventas de envases en México han crecido en promedio 1% en los últimos 5 años y se prevé que superen las 124.600 millones de unidades en 2019

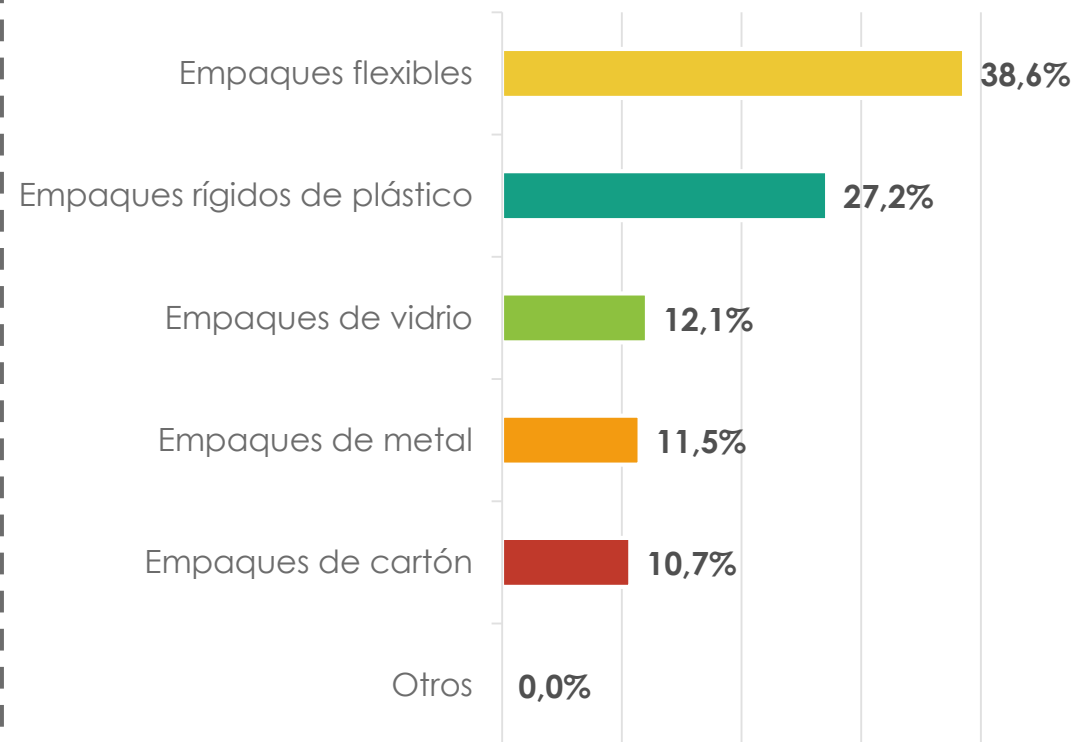


Ventas de envases y empaques en México 2011-2019 – millones de unidades



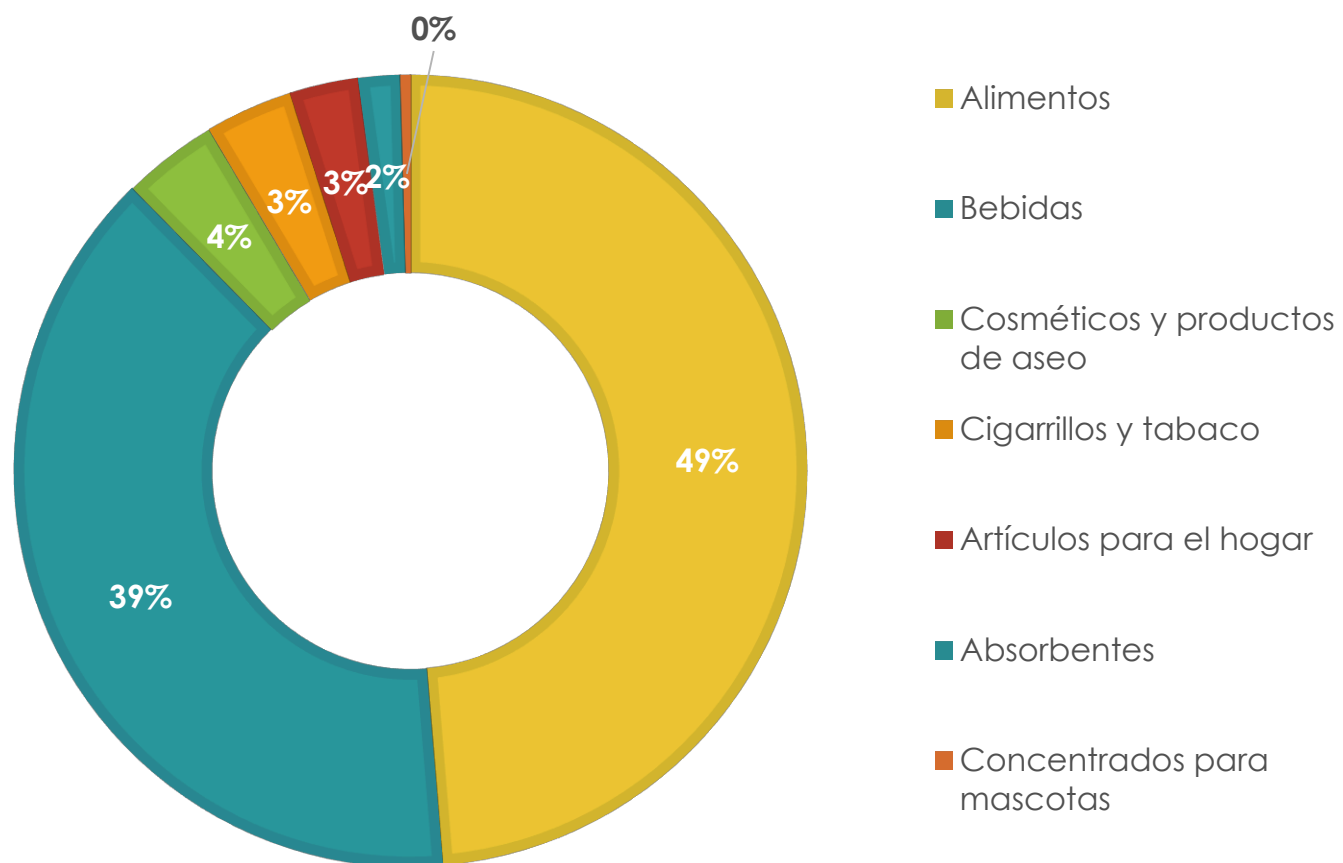
E: esperado; p: proyectado

Ventas de empaques por categoría 2017 (%)



La industria de alimentos y bebidas consume más del 87% del total de empaques vendidos en México

Ventas de envases y empaques en Colombia por tipo de industria
2017 (%)



Tendencias para el mercado de envases en México



Familias jóvenes, con menos hijos, con estilos de vida más agitados y con una creciente preocupación por la obesidad: los principales factores que han incrementando la demanda de empaques de tamaño individual.



Empresa Kellogg Asia Products
Marca Pringles Minis

País México
Precio MXN 10.00 / \$0.55 / €0.45
Tamaño 30 g
País de fabricación Malasia
Tipo de envase Flexible
Material envase Multilaminado
Proceso decorativo Huecograbado



Empresa Sucus
Marca La casa del jugo

País México
Precio MXN 20.90 / \$1.15 / €0.94
Tamaño 66 ml
País de fabricación México
Tipo de envase Rígido (botella)
Material del envase Plástico sin especificar
Proceso decorativo Serigrafía

Tendencias para el mercado de envases en México



La creciente preocupación por la contaminación que causa el plástico, ha incrementado la demanda de empaques reciclables, reusables y ecológicos.



Empresa Bimbo
Marca Bimbo Rinde

País México
Precio MXN 26.50/ \$1.46 / €1.19
Tamaño 500 g
País de fabricación México
Tipo de envase Flexible
Material envase Plástico LDPE
Proceso decorativo Huecograbado



Empresa Grupo Dulcero Karan
Marca Gou gummies

País México
Precio MXN 16.00/ \$0.88 / €0.72
Tamaño 100 g
País de fabricación México
Tipo de envase Flexible
Material envase Plástico sin especificar
Proceso decorativo Litografía

Tendencias para el mercado de envases en México



La creciente preocupación por la contaminación que causa el plástico, ha incrementado la demanda de empaques reciclables, reusables y ecológicos.



Empresa Yves Rocher
Marca Yves Rocher

País México
Precio MXN 239.00/ \$13.90 / €10.70
Tamaño 200 ml
País de fabricación Francia
Tipo de envase Rígido (botella)
Material envase Plástico PET
Proceso decorativo Flexografía



Empresa 4e Global S.A.P.I.
Marca Vert by K&D

País México
Precio MXN 17.90/ \$0.98 / €0.80
Tamaño 1 litro
País de fabricación México
Tipo de envase Stand up poche
Material envase Plástico sin especificar
Proceso decorativo Huecograbado



Tendencias para el mercado de envases en México



Los consumidores siguen demandando empaques novedosos, prácticos y sencillos de abrir como bolsas resellables y empaques invertidos.



Empresa Lactails Retail Dairy
Marca Président

País México
Precio MXN 77.90/ \$4.19 / €3.39
Tamaño 170 g
País de fabricación Estados Unidos
Tipo de envase Rígido (cubeta)
Material envase Plástico PP
Proceso decorativo Litografía



Empresa Sigma Alimentos
Marca Fud

País México
Precio MXN 35.60/ \$1.97 / €1.59
Tamaño 200 g
País de fabricación Uruguay
Tipo de envase Flexible
Material envase Plástico sin especificar
Proceso decorativo Flexografía

Tendencias para el mercado de envases en México



Los consumidores siguen demandando empaques novedosos, prácticos y sencillos de abrir como bolsas resellables y empaques invertidos.



Empresa P&G
Marca Old Spice Ambassador
País México
Precio MXN 200.00/ \$10.93 / €8.80
Tamaño 95 ml
País de fabricación Canadá
Tipo de envase Rígido (botella)
Material envase n.d.
Proceso decorativo n.d.



Empresa Blisspack
Marca Lassie'el Night Miracle
País México
Precio MXN 46.00/ \$2.46 / €2.01
Tamaño 8 g
País de fabricación Corea del Sur
Tipo de envase Blíster
Material envase Plástico
Proceso decorativo Litografía

Condiciones de acceso

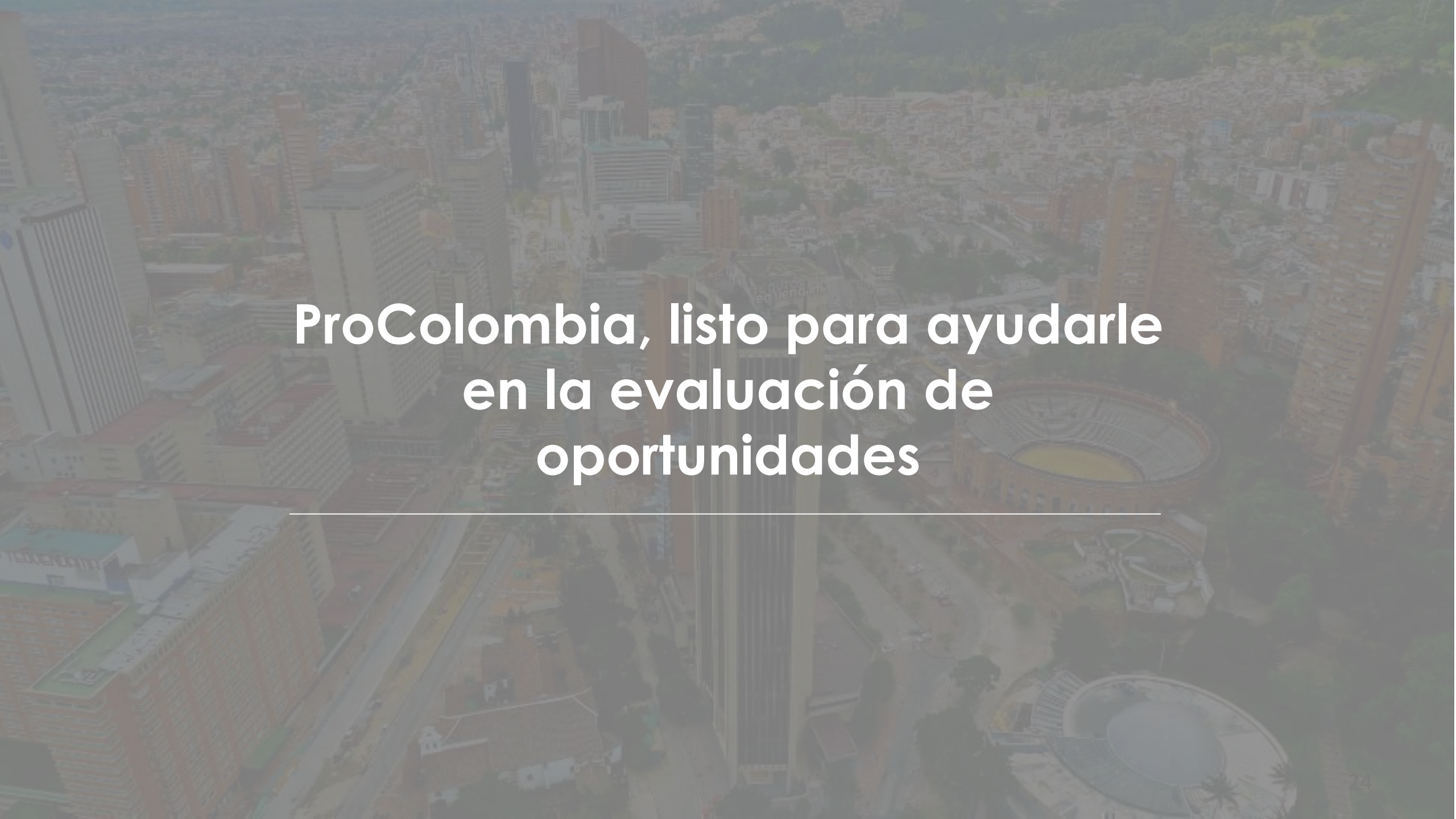
Los envases y empaques importados desde Colombia están gravados con el IVA del 16% y 0% de arancel si cumplen origen.

Ejemplos aranceles por productos

Partida	Descripción	Arancel NMF	Arancel cobrado a Colombia
39.23.50	Tapones, tapas, cápsulas y demás dispositivos de cierre, de plástico	15%	0%
39.23.30	Bombonas "damajuanas" botellas, frascos y artículos similares para transporte o envasado, de plástico	15%	0%
39.23.21	Sacos "bolsas", bolsitas y cucuruchos, de polímeros de etileno	0%	0%
39.23.10	Cajas, cajones, jaulas y artículos similares para transporte o envasado, de plástico	15%	0%
39.20.20	Placas, láminas, hojas y tiras, de polímeros no celulares de propileno	0%	0%
39.23.29	Sacos "bolsas", bolsitas y cucuruchos, de plástico (excepto de polímeros de etileno)	0%	0%

Normas Oficiales sector de envases en México

Producto	Norma	Fecha	Descripción
Envases	NOM-002-SSA1-1993	1994-11-15	Reglamento que prohíbe la venta o importación de alimentos o bebidas en recipientes de metal con soldaduras de plomo y especifica el tipo de costuras permitidas para los contenedores herméticamente cerrados. Los fabricantes de envases metálicos destinados a contener alimentos y bebidas, así como los importadores, distribuidores de alimentos y bebidas enlatados, están obligados a cumplir con esta Norma Oficial Mexicana.
Envases	NOM-130-SSA1-1995	1998-05-02	Norma que establece los requisitos sanitarios básicos para los productos sellados herméticamente con tratamiento térmico, incluyendo los límites sobre los microorganismos, metales pesados, y aditivos.
Envases	NOM-189-SSA1/SCFI-2002	2002-12-02	Norma que establece los requisitos de información sanitaria y comercial que deben contener las etiquetas de los productos de aseo de uso doméstico, así como los lineamientos sanitarios para su envasado y así evitar que su uso represente un riesgo a la salud.
Envases	NOM-232-SSA1-2009	2011-03-08	Norma que establece los requisitos del envase, embalaje y etiquetado de productos grado técnico y para uso agrícola, forestal, pecuario, jardinería, urbano, industrial y doméstico.

An aerial photograph of a city, likely Bogotá, Colombia, showing a dense urban landscape with numerous high-rise buildings and a large stadium. The image is semi-transparent, allowing the text to be clearly visible.

**ProColombia, listo para ayudarle
en la evaluación de
oportunidades**



PROCOLOMBIA

EXPORTACIONES TURISMO INVERSIÓN MARCA PAÍS



Promovemos el Turismo



Promovemos las exportaciones y la expansión industrial para la internalización



Promovemos la Marca País



Promovemos la inversión

Presencia de ProColombia en el mundo



32
países

Próximos eventos

- **Rueda de Químicos y ciencias de la vida,**
Medellín- 11 y 12 de julio
- **Agendas Compradores CAN - envases para la industria de alimentos**
Agosto
- **Rueda de negocios Colombiaplast - Expoempaque,**
Bogotá – 26 de septiembre
- **Misión de exportadores,**
Caribe – septiembre
- **Misión de compradores,**
Estados Unidos – septiembre
- **Agenda de compradores,**
Caribe – septiembre

TAIKU PALDIES ΕΥΧΑΡΙΣΤΩ TANAN благодаря
SHUKRAN DANKE TERMA KASSIH DÍKY
GRATIAS 감사합니 MATONDO MAAKE NANNI DIAKUIU
HVALA THANK YOU MERCI MOCHCHAKKERAM DIOLCH
TĀNAN SPASIBO дякую FALEMINDERIT

GRACIAS

הודות ASANTE CHOKRANE ESKERRAK MISAOTRA GRAZIE
谢谢 OBRIGADO ARIGATO VINAKA
SULPÁY SPASIBO
DIOLCH ACIU DIOLCH WELALIN TAK KÖSZÖNÖM
EKELE NGIYABONGA MATUR NUWUN KIITOS DZIEKUJĘ