



PROCOLOMBIA

EXPORTACIONES TURISMO INVERSIÓN MARCA PAÍS

Colombia, aliado estratégico del Triángulo Norte

2016

LA
RESPUESTA
ES





Triángulo Norte

PERFIL: TRIÁNGULO NORTE



- GUATEMALA
- EL SALVADOR
- HONDURAS
- BELICE

PERFIL: TRIÁNGULO NORTE

BELICE

- ✓ PIB: 1.7 billones
- ✓ Crecimiento PIB (%): 2.2
- ✓ Población: 400 mil hab.

EL SALVADOR

- ✓ PIB: 25.6 billones
- ✓ Crecimiento PIB (%): 2.3
- ✓ Población: 6.3 millones hab.



TRIANGULO NORTE

- ✓ PIB: 110.4 billones
- ✓ Población: 31.4 millones



GUATEMALA

- ✓ PIB: 63.2 billones
- ✓ Crecimiento PIB (%): 3.8
- ✓ Población: 16.2 millones hab.

HONDURAS

- ✓ PIB: 19.9 billones
- ✓ Crecimiento PIB (%): 3.5
- ✓ Población: 8.5 millones hab.

CARACTERÍSTICAS DEL MERCADO

1

- Hay una relación comercial sólida con Colombia. Muchas empresas y productos colombianos han ingresado y permanecen en el mercado.

2

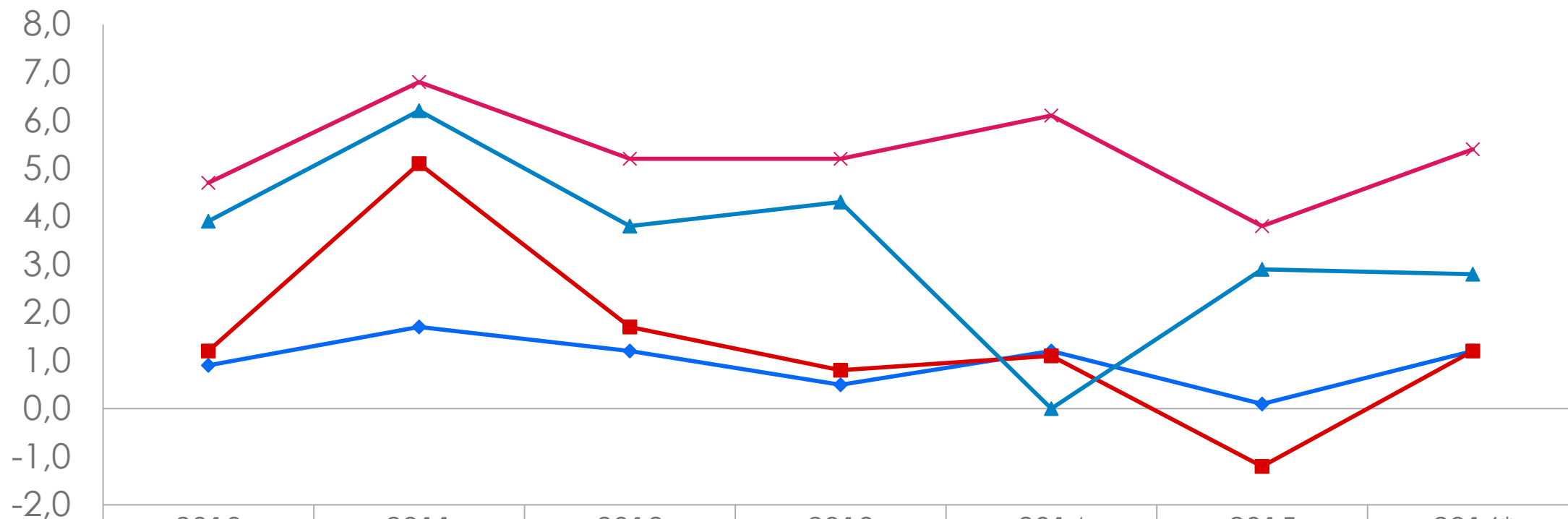
- Los países de Triángulo Norte representan el 60% del PIB centroamericano y el 70% de la población regional.

3

- Las barreras no arancelarias del mercado centroamericano no son tan rígidas como las de los países europeos y norteamericanos. Además de ser culturas similares.

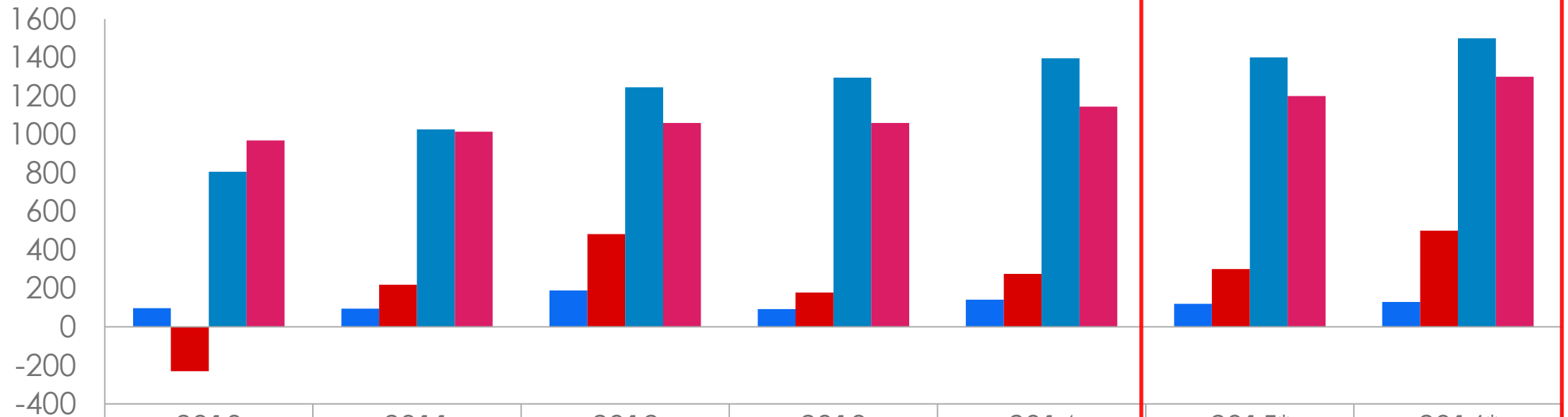
TRIÁNGULO NORTE: Datos macroeconómicos

TRIÁNGULO NORTE: RITMO INFLACIONARIO (%)



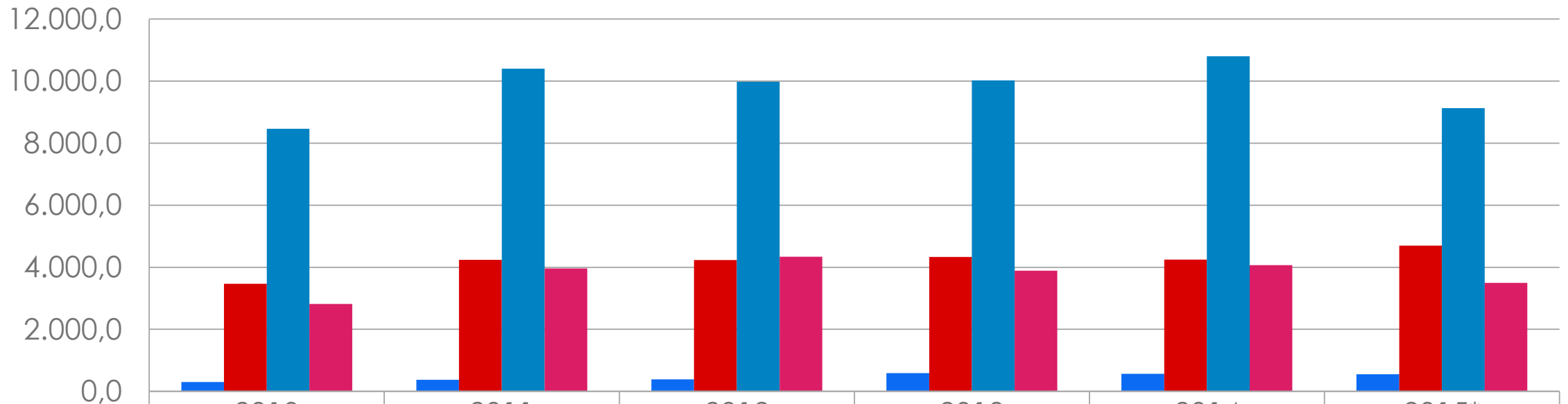
◆ Belice	0,9	1,7	1,2	0,5	1,2	0,1	1,2
■ El Salvador	1,2	5,1	1,7	0,8	1,1	-1,2	1,2
▲ Guatemala	3,9	6,2	3,8	4,3	0,0	2,9	2,8
✕ Honduras	4,7	6,8	5,2	5,2	6,1	3,8	5,4

TRIÁNGULO NORTE: INVERSIÓN EXTRANJERA DIRECTA (en millones de US\$)



	2010	2011	2012	2013	2014	2015*	2016*
■ Belice	97	95	189	92	141	120	130
■ El Salvador	-230	219	482	179	275	300	500
■ Guatemala	806	1026	1245	1295	1396	1400	1500
■ Honduras	969	1014	1059	1060	1144	1200	1300

TRIÁNGULO NORTE: EXPORTACIONES (en millones de US\$)



	2010	2011	2012	2013	2014	2015*
■ Belice	304,2	375,9	390,0	590,0	565,0	550,0
■ El Salvador	3.470,6	4.239,6	4.233,1	4.332,9	4.248,7	4.696,2
■ Guatemala	8.462,5	10.400,9	9.978,7	10.024,8	10.804,1	9.127,9
■ Honduras	2.818,0	3.959,8	4.336,7	3.886,4	4.069,7	3.500,0

TRIÁNGULO NORTE: 15 PRINCIPALES PAISES DE EXPORTACIÓN

BELICE

- EUA
- Reino Unido
- Guatemala
- Honduras
- El Salvador
- Costa Rica
- Panamá
- México
- Mauritania
- Países Bajos
- Jamaica

EL SALVADOR

- EUA
- Honduras
- Guatemala
- Nicaragua
- Costa Rica
- Panamá
- República Dominicana
- España
- México
- Canadá
- Corea del Sur
- Países Bajos
- Italia
- Alemania
- China - Taiwán

GUATEMALA

- EUA
- El Salvador
- Honduras
- Nicaragua
- Costa Rica
- Panamá
- México
- Países Bajos
- Corea del Sur
- Japón
- Canadá
- República Dominicana
- Alemania
- Siria
- Chile

HONDURAS

- EUA
- Alemania
- El Salvador
- Guatemala
- Nicaragua
- México
- Países Bajos
- Costa Rica
- Bélgica – Luxemburgo
- Reino Unido
- China
- República Dominicana
- Francia
- Venezuela
- Canadá

TRIÁNGULO NORTE: PRINCIPALES PRODUCTOS DE EXPORTACIÓN

BELICE

- Petróleo crudo
- Azúcar
- Buques para fines especiales
- Plátano
- Camarón
- Productos cítricos
- Jugos

PROCOLOMBIA.CO

EL SALVADOR

- Prendas de vestir
- Cueros de ovino
- Productos de plástico (para envasado)
- Papel
- Café
- Medicamentos
- Aceites de petróleo o de mineral bituminoso
- Preparaciones y conservas de pescado
- Productos de panadería
- Aguas, incluidas mineral y gaseosa

GUATEMALA

- Azúcar
- Bananos
- Café
- Aceite de palma
- Aceites crudos
- Medicamentos
- Nuez moscada y cardamomo
- Aceites de petróleo o de mineral bituminoso
- Alcohol etílico sin desnaturalizar
- Insecticidas, raticidas y demás antirroedores

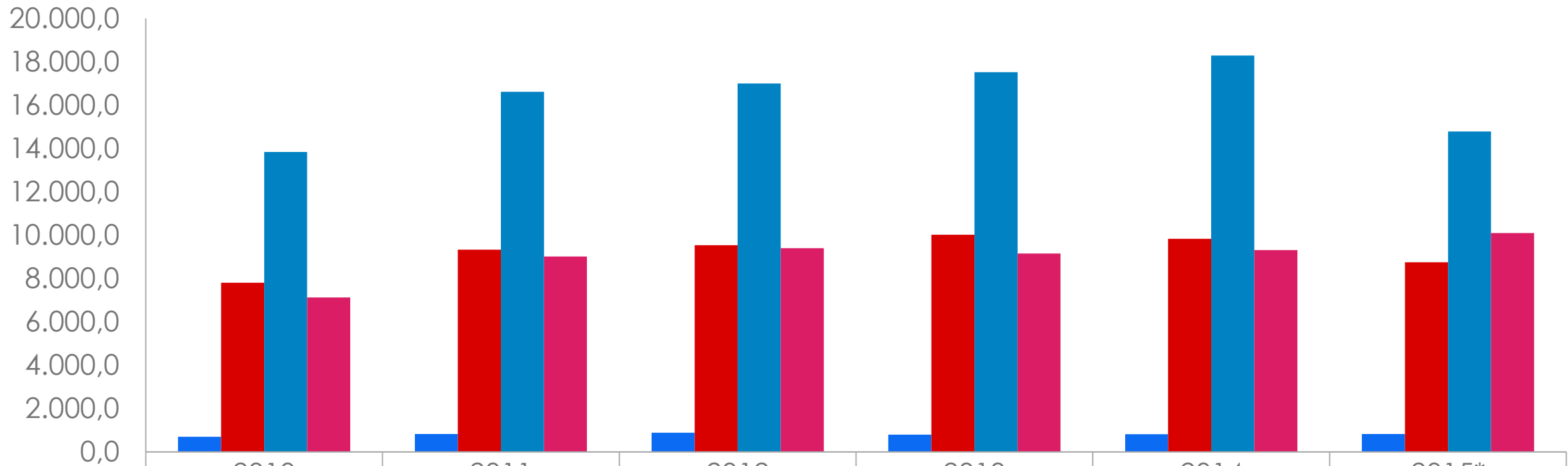
HONDURAS

- Café
- Bananos
- Crustáceos
- Aceite de Palma
- Cigarros (puros)
- Oro
- Jabón
- Desperdicios y desechos, de metal precioso o de chapado de metal precioso
- Aparatos auxiliares para las calderas
- Construcciones y sus partes

 **PROCOLOMBIA**

Fuente: SIECA

TRIÁNGULO NORTE: IMPORTACIONES (en millones de US\$)



■ Belice	705,7	831,3	888,9	800,0	820,0	830,0
■ El Salvador	7.802,6	9.327,7	9.540,9	10.019,6	9.834,6	8.751,6
■ Guatemala	13.838,3	16.613,0	16.994,4	17.517,9	18.281,8	14.785,1
■ Honduras	7.127,7	9.016,2	9.394,7	9.152,3	9.310,0	10.100,0

TRIÁNGULO NORTE: PRINCIPALES PAÍSES DE IMPORTACIÓN

BELICE

- EUA
- Ucrania
- México
- Guatemala
- El Salvador
- Honduras
- Costa Rica
- Panamá
- Curaco
- China
- Países Bajos
- Reino Unido

EL SALVADOR

- EUA
- Guatemala
- México
- China
- Honduras
- Costa Rica
- Nicaragua
- Corea del Sur
- Panamá
- Alemania
- Brasil
- China – Taiwán
- Japón
- Venezuela
- España
- Colombia (# 18)

GUATEMALA

- EUA
- México
- China
- El Salvador
- Panamá
- Costa Rica
- Honduras
- Colombia
- Corea del Sur
- España
- Alemania
- Hong Kong, China
- Japón
- India
- Perú

HONDURAS

- EUA
- Guatemala
- China
- México
- El Salvador
- Costa Rica
- Panamá
- Colombia
- Alemania
- España
- Brasil
- India
- Nicaragua
- Japón
- Italia

TRIÁNGULO NORTE: PRINCIPALES PRODUCTOS DE IMPORTACIÓN

BELICE

- Refinado de petróleo
- Maquinaria y equipo de transporte
- Combustible
- Productos químicos
- Productos farmacéuticos
- Alimentos
- Bebidas
- Tabaco
- Algunos productos manufacturados

EL SALVADOR

- Aceites de petróleo
- Medicamentos
- Calzado
- Gas de petróleo y demás hidrocarburos gaseosos
- Hilados de algodón y filamento sintético
- Polímeros de etileno en formas primarias
- Maquinaria y equipo de transporte

GUATEMALA

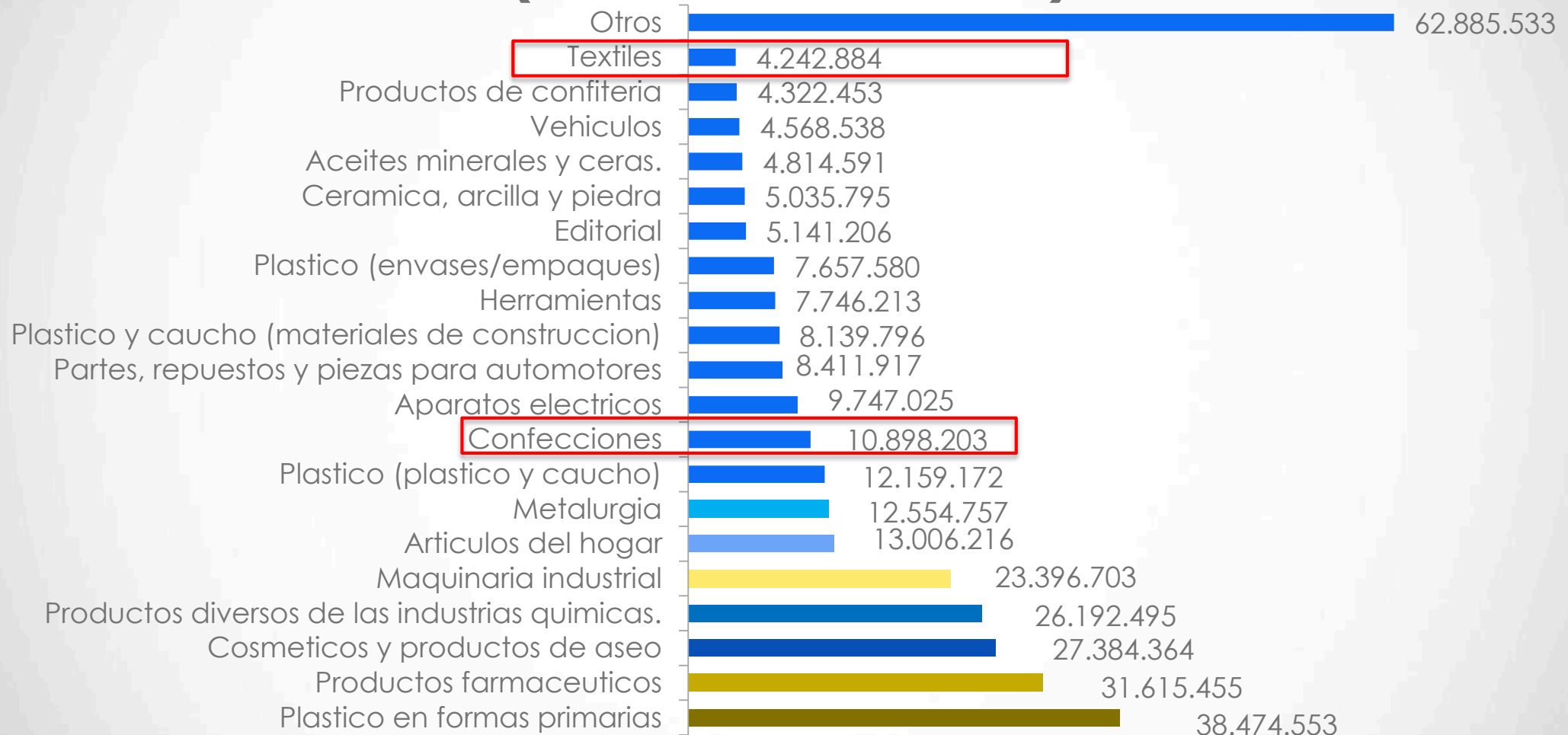
- Aceites de petróleo
- Medicamentos
- Calzado
- Maquinaria y equipo de transporte
- Manufacturas de papel
- Maquinas y aparatos mecánicos
- Químicos
- Material es plásticos y sus manufacturas

HONDURAS

- Combustible
- Insumos para la confección
- Químicos
- Cables
- Productos plásticos
- Papel y productos relacionados
- Materiales eléctricos
- Equipo industrial
- Suministros y equipo médico
- Alimentos procesados

COLOMBIA: PRINCIPALES PRODUCTOS DE EXPORTACIÓN A TRIÁNGULO NORTE

(en millones de US\$)



Oportunidades de exportación identificadas en Guatemala



Prendas de vestir

Bisutería
Calzado e insumos para calzado
Jeanswear
Manufacturas de cuero
Ropa casual
Ropa de control
Ropa de hogar
Ropa formal masculina
Ropa Interior Femenina
Ropa Interior Masculina
Textiles e insumos
Uniformes
Vestidos de baño para mujer

Hoy las importaciones de Guatemala desde Colombia, en este sector, representan más de US\$ 10 millones

ありがとう TERIMA KASIH DZIĘKUJĘ GRACIAS MERCI THANK YOU OBRIGADO
DANKE 감사합니다 СПАСИБО 谢谢 TEŞEKKÜRLER ありがとう TERIMA KASIH
MERCİ THANK YOU OBRIGADO DANKE 감사합니다 СПАСИБО 谢谢 TEŞEKKÜRLER
ありがとう TERIMA KASIH DZIĘKUJĘ GRACIAS MERCI THANK YOU OBRIGADO
DANKE 감사합니다 DANKE СПАСИБО 谢谢 TEŞEKKÜRLER
MERCİ THANK YOU 谢谢 TEŞEKKÜRLER
MERCI OBRIGADO
DANKE СПАСИБО 谢谢 TEŞEKKÜRLER
MERCI OBRIGADO
DANKE СПАСИБО 谢谢 TEŞEKKÜRLER
ありがとう TERIMA KASIH DZIĘKUJĘ GRACIAS MERCI THANK YOU OBRIGADO
DANKE 감사합니다 СПАСИБО 谢谢 TEŞEKKÜRLER ありがとう TERIMA KASIH
MERCİ THANK YOU OBRIGADO DANKE 감사합니다 СПАСИБО 谢谢 TEŞEKKÜRLER
ありがとう TERIMA KASIH DZIĘKUJĘ GRACIAS MERCI THANK YOU OBRIGADO
DANKE 감사합니다 СПАСИБО 谢谢 TEŞEKKÜRLER ありがとう TERIMA KASIH

GRACIAS



PROCOLOMBIA
EXPORTACIONES TURISMO INVERSIÓN MARCA PAÍS



**TODOS POR UN
NUEVO PAÍS**
PAZ EQUIDAD EDUCACIÓN