



Webinar Compras Públicas en Canada



PROCOLOMBIA

EXPORTACIONES TURISMO INVERSIÓN MARCA PAÍS

El mercado CANADIENSE

CANADÁ y el mundo

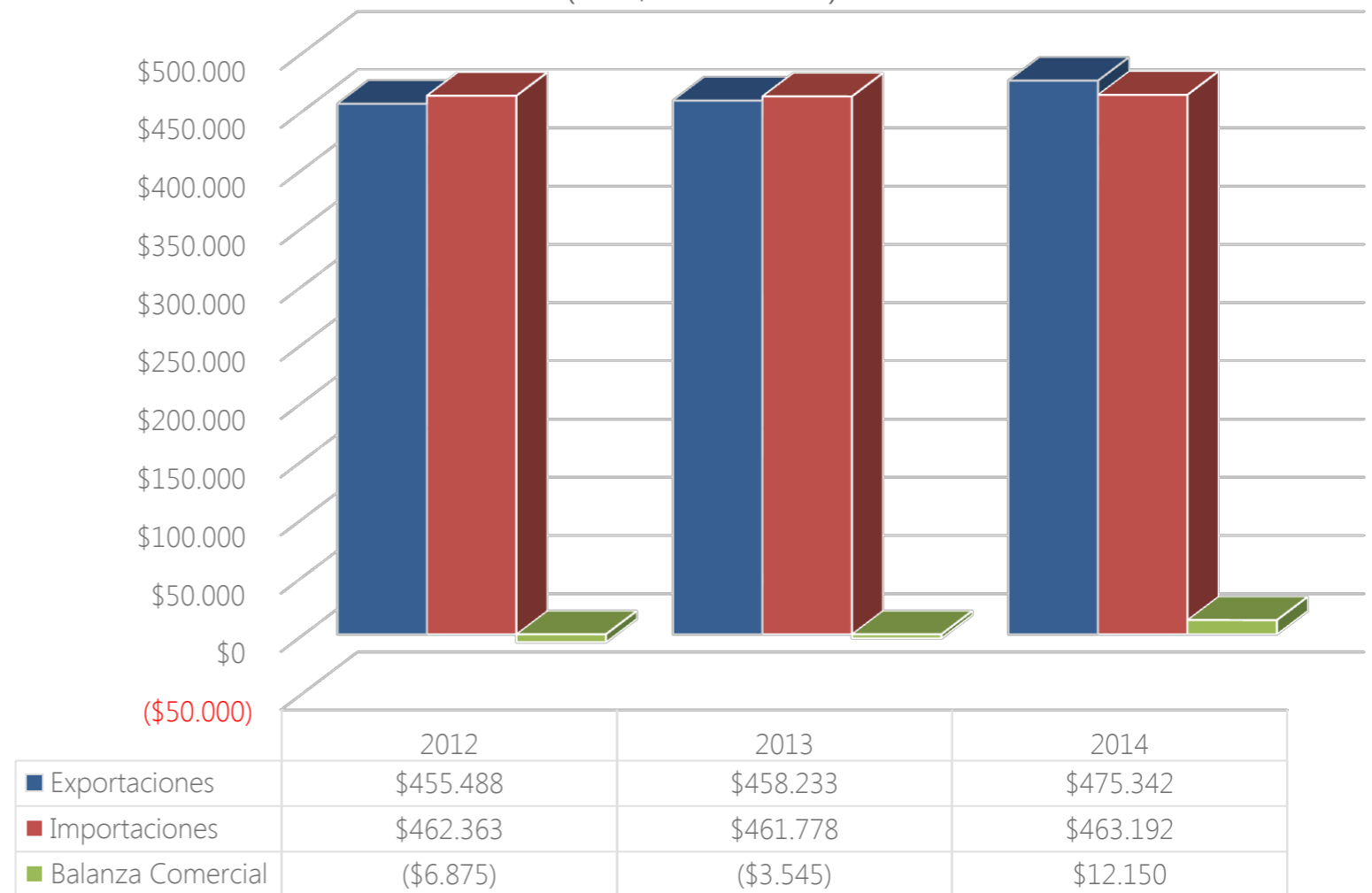
Exportaciones e importaciones



Teniendo en cuenta las cifras oficiales del gobierno de Canadá, las importaciones canadienses del mundo crecieron un 0,31% en el 2014 frente al 2013, al pasar de US\$461.778 millones a US\$463.192 millones de dólares. Así mismo, las exportaciones canadienses al mundo presentaron un crecimiento de 3.73% en el 2014 frente al 2013, pasando de US\$458.233 millones a US\$475.342 millones.

El saldo de la balanza comercial registró un valor de \$12.150 millones de dólares en el 2014, presentando un crecimiento de 443% frente al 2013.

Exportaciones e importaciones canadienses al mundo
(US\$ millones)



Fuente: Statistics Canada

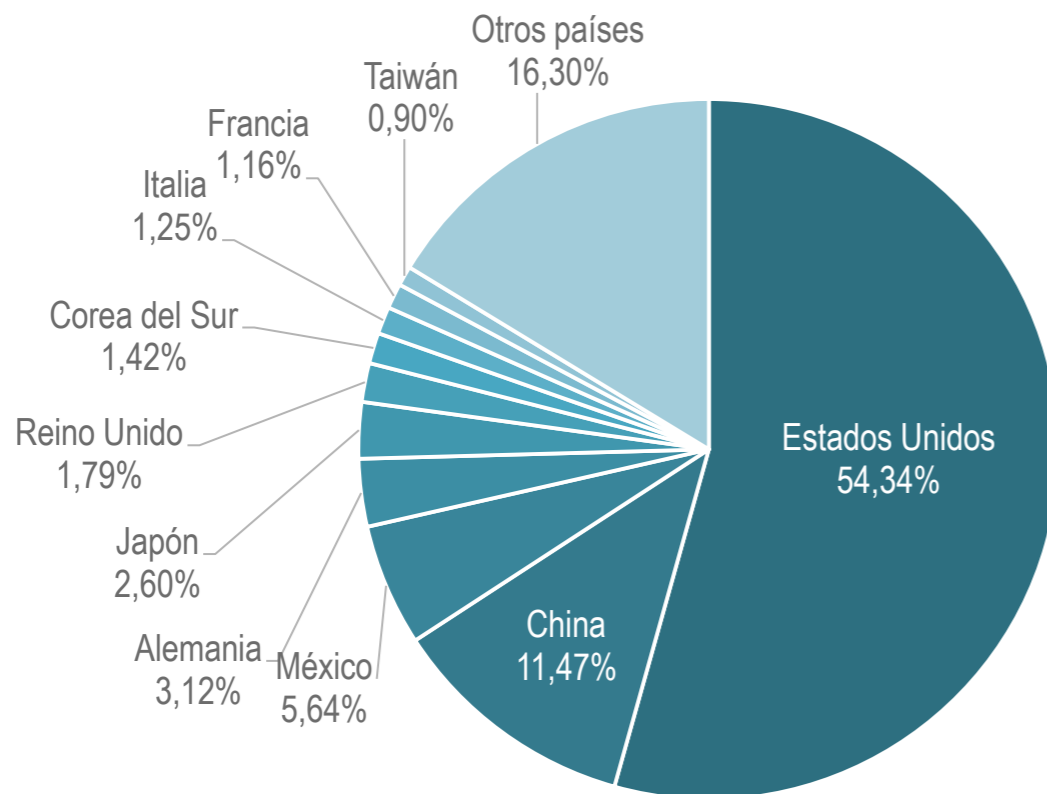
CANADÁ y el mundo

Principales socios comerciales

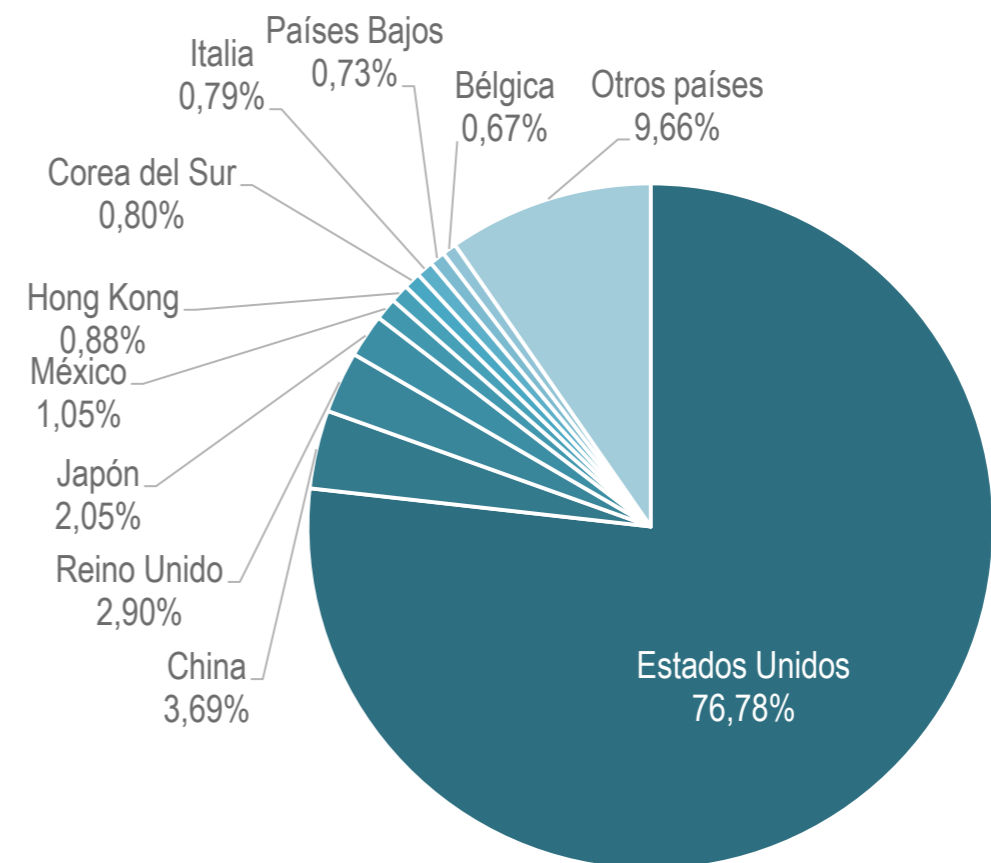


Al revisar las relaciones comerciales que tiene Canadá con el mundo, se encuentra que el principal aliado comercial de Canadá, en exportaciones e importaciones, es Estados Unidos, seguido de China, Reino Unido, Japón, México, Corea del Sur, entre otros.

Participación por país en las importaciones de Canadá del mundo



Participación por país en las exportaciones de Canadá al mundo



Fuente: Statistics Canada

CANADÁ y el mundo

Comercio de bienes



Entre los principales productos que se exportan desde Canadá hacia el mundo se encuentran Combustible mineral, Vehículos, Maquinaria y Piedras preciosas los cuales representan 51,15% del total de las exportaciones canadienses; el resto de productos incluyendo Plástico, Madera, Aeronaves, Aluminio, Cereales, entre otros, representan el 48,85%.

Principales exportaciones canadienses globales	Principales importaciones canadienses desde el mundo
Combustible mineral, aceite	Vehículos, no de tren
Vehículos, no de tren	Maquinaria
Maquinaria	Combustible mineral, aceite
Piedras preciosas, metales	Plástico
Maquinaria eléctrica	Piedras preciosas, metales
Plástico	Productos farmacéuticos
Madera	Productos de hierro
Aeronaves	Aeronaves
Aluminio	Caucho
Cereales	Productos químicos orgánicos

Por otro lado, entre las principales importaciones canadienses desde el mundo se encuentran Vehículos, Maquinaria, Combustible Mineral y Plástico los cuales representan el 49,62% del total de importaciones canadienses y el resto de productos incluyendo Productos farmacéuticos, Productos de hierro, Caucho, entre otros, representan el 50,38%.



CANADÁ y Latinoamérica

Importaciones

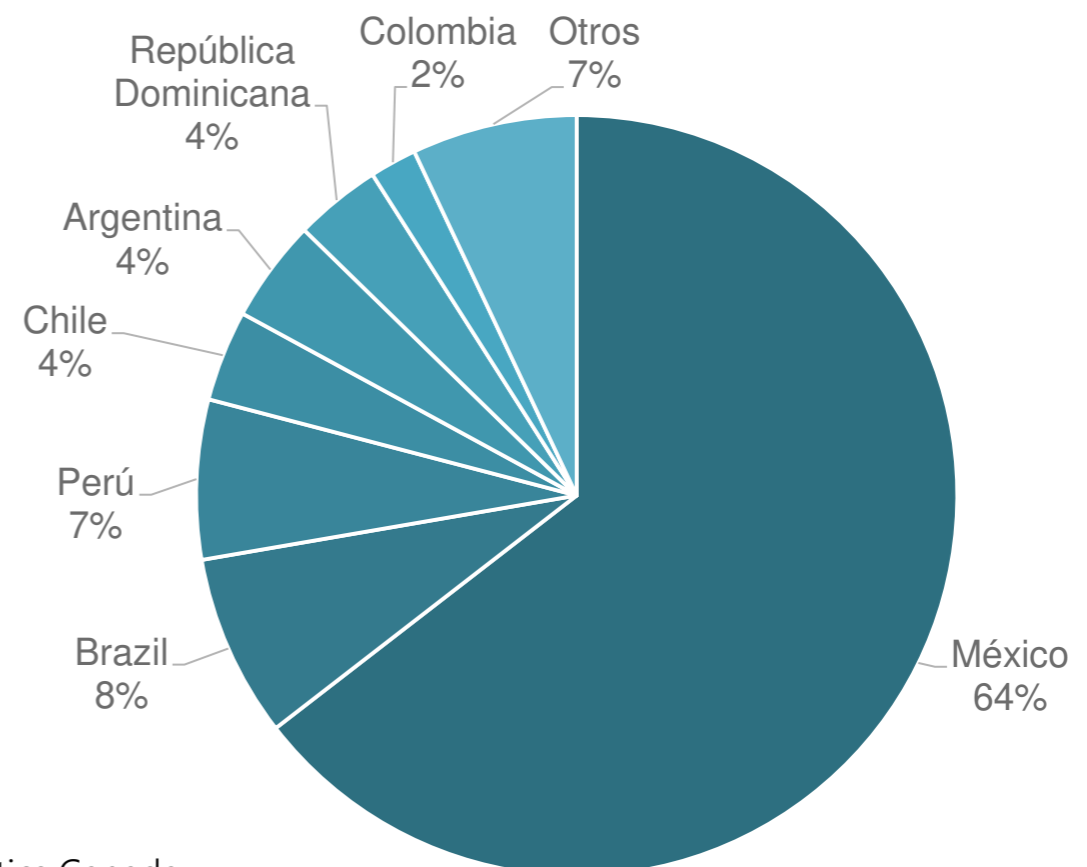


Las importaciones canadienses desde Latinoamérica representan aproximadamente el 9% de las importaciones totales efectuadas en este país para el año 2014.

El 9% de participación total de Latinoamérica se subdivide de la siguiente manera: México abarca el 64% de la participación total de Latinoamérica con US\$26.087 millones, seguido de Brasil, Perú y Chile con 8% (US\$3.141 millones), 7% (US\$2.742 millones) y 4% (US\$1.562 millones) de participación respectivamente.

Colombia represento 2% (US\$807 millones de dólares) del total de exportaciones desde Latinoamérica hacia Canadá.

Participación por país en las exportaciones de Latinoamérica a Canadá



Fuente: Statistics Canada

CANADÁ y Colombia

Exportaciones e importaciones

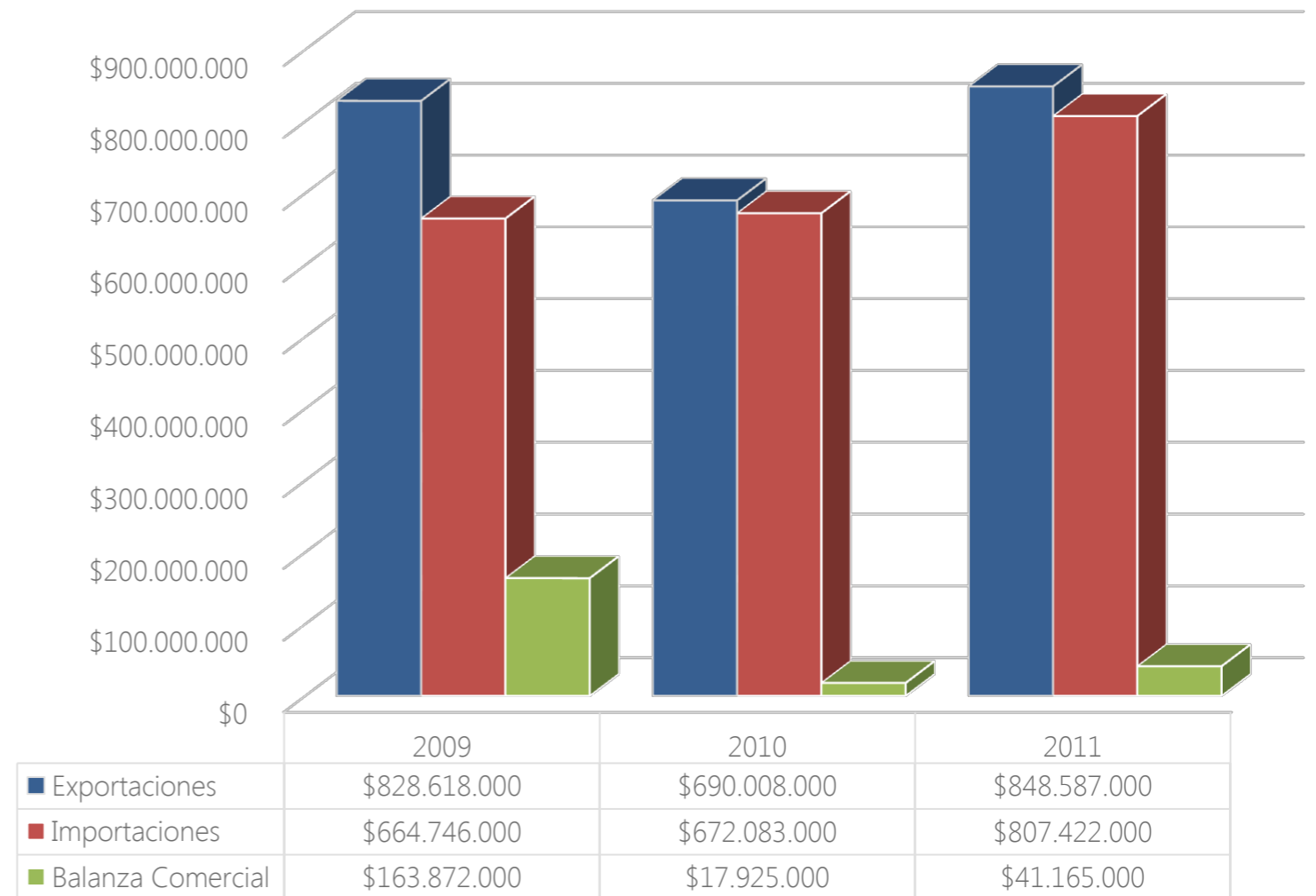


Las exportaciones canadienses hacia Colombia, en el 2014 aumentaron en un 22% frente al 2013, al pasar de un total de \$690 millones a \$848 millones de dólares.

Las importaciones canadienses desde Colombia, aumentaron en un 20,14% al pasar de un total de \$672 millones dólares a \$807 millones de dólares.

Las importaciones desde Colombia representan el 0,17% del total importado por Canadá del mundo. Colombia se encuentra en el puesto número 44 del ranking de socios comerciales de Canadá a nivel mundial y el séptimo socio dentro de los países latinoamericanos.

Comercio bilateral Canadá - Colombia



Fuente: Statistics Canada

CANADÁ y Colombia

Comercio de bienes



Carbón, Café, Petróleo y Flores frescas representan las principales exportaciones colombianas hacia Canadá los cuales representan el 88,22% del total de exportaciones, dejando el 11,78% al resto de exportaciones, incluyendo Confecciones, Frutas y Derivados del café, entre otros.

Exportaciones Colombianas con destino a Canadá	Importaciones Colombianas desde Canadá
Carbón	Cereal
Café	Vehículos
Petróleo y sus derivados	Maquinaria industrial
Flores frescas	Abonos
Confecciones	Productos farmacéuticos
Productos farmacéuticos	Legumbres y hortalizas frescas
Frutas (excepto banano)	Papeles para imprenta
Derivados del café	Otros medios de transporte
Productos de confitería	Plástico en formas primarias
Plásticos y envases	Carnes y despojos comestibles
Maquinaria industrial	Partes, repuestos y piezas para automotores
Manufacturas de cuero	Semillas y frutos oleaginosos

Cereal, Vehículos, Maquinaria industrial y Abonos, representan las principales importaciones colombianas desde Canadá, con el 65,64% del total importado, dejando el 34,46% al resto de importaciones, incluyendo Plástico en formas primarias y Autopartes.





TLC

Colombia - Canadá



TLC Colombia – Canadá

Exportaciones e importaciones

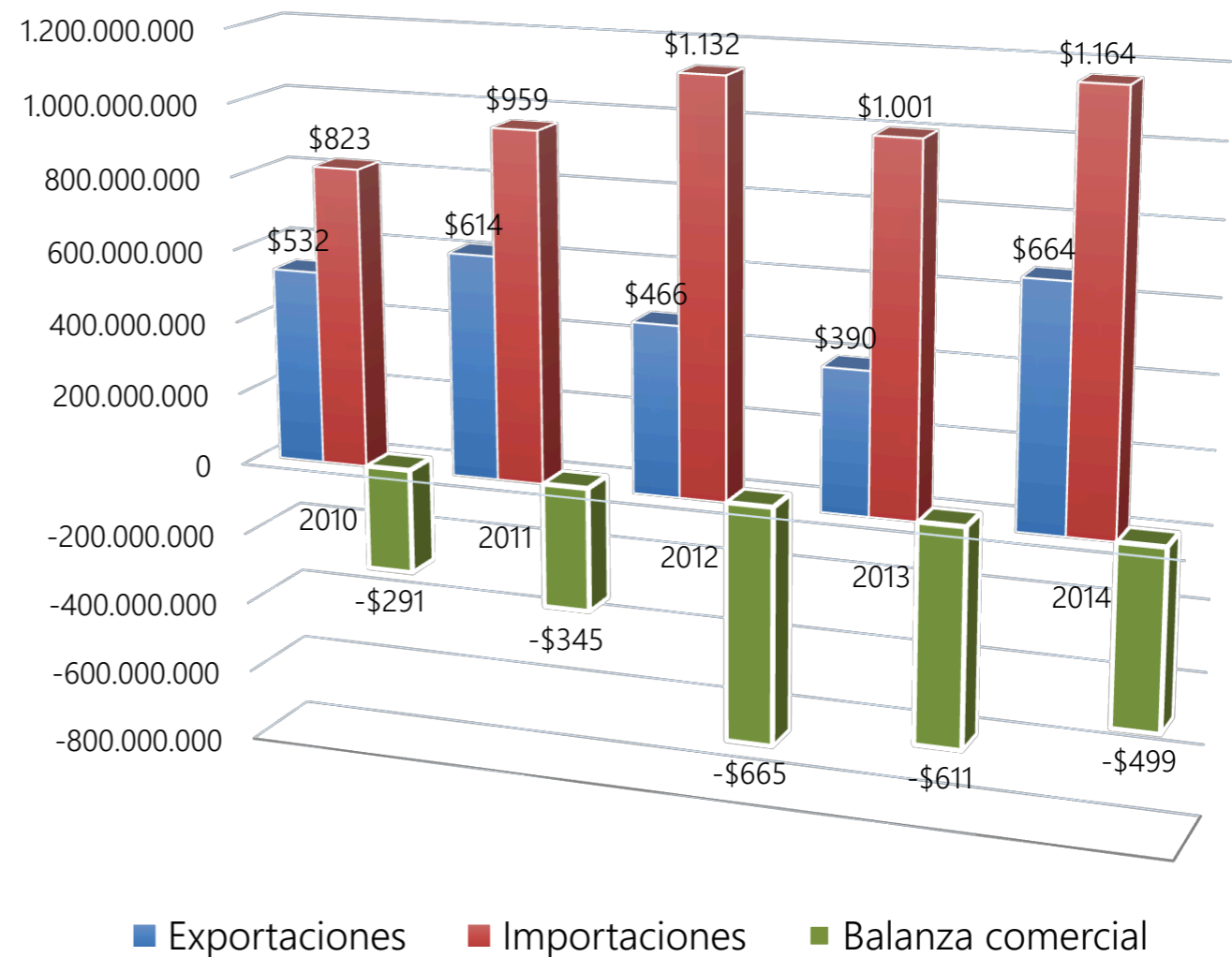


De acuerdo al DANE, las exportaciones colombianas con destino a Canadá tuvieron un crecimiento del 25% desde el 2010 hasta la fecha.

Las exportaciones provenientes de Colombia a Canadá en 2014 reportaron un valor de exportación de \$664 millones de dólares, de las cuales \$390 millones corresponden a exportaciones mineras y \$273 millones en exportaciones no mineras, representando el 58,8% y 41,2% del total respectivamente.

En cuanto a las importaciones, para el 2014 se registraron \$1.164 millones de dólares, donde las importaciones no mineras representaron el 98,7% (\$1.150 millones de dólares), y en menor proporción, las importaciones mineras con el 1,25% (\$14.590.400 dólares).

Exportaciones e importaciones colombianas -
Canadá
(US\$ millones)



Fuente: DANE

TLC Colombia – Canadá


Exportaciones e importaciones



Desde la entrada en vigencia del TLC (2011), a la fecha, 454 nuevas empresas exportaron por primera vez a Canadá; estas se distribuyen en los siguientes sectores así: 37,4% (170) de manufacturas, 36.6% (166) de agroindustria y 24.9% (113) de prendas de vestir.

Los subsectores con mayor número de empresas nuevas son: el de flores frescas con 18.3% (83), el de confecciones con 14.5% (66), seguido por partes, repuestos y piezas para automotores 13% (59), manufacturas de cuero con 4.2% (19) y Medicación con 4% (18).

Igualmente desde la entrada en vigencia del acuerdo, se exportaron 224 nuevos productos a Canadá, el 56,3% de estos (126) corresponde al segmento manufacturero, el 22,8% (51) al sector agroindustrial y el 20,1% (45) a prendas de vestir.



Compras Públicas en CANADÁ

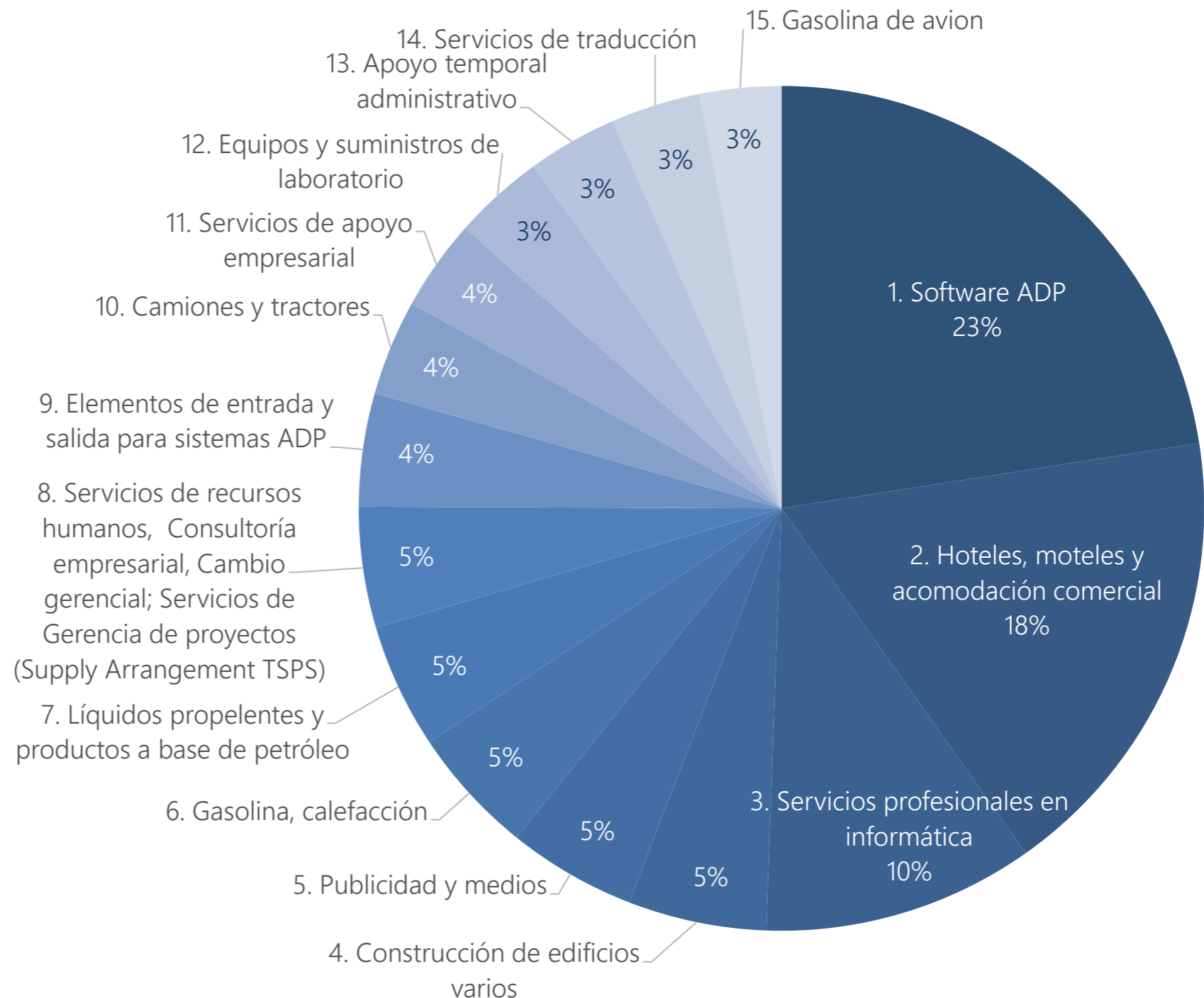
Compras Públicas en Canadá

Principales productos



De acuerdo a datos proporcionados por Public Works and Government Services Canada (PWGSC), los tres principales bienes y servicios que el Gobierno Federal adquiere son Software, Servicios de Acomodación y Servicios Informáticos, quienes en conjunto representan el 51% del total de productos adquiridos.

La variedad de productos que adquiere el Gobierno de Canadá va desde servicios de consultoría, publicidad, hasta vehículos y alimentos.



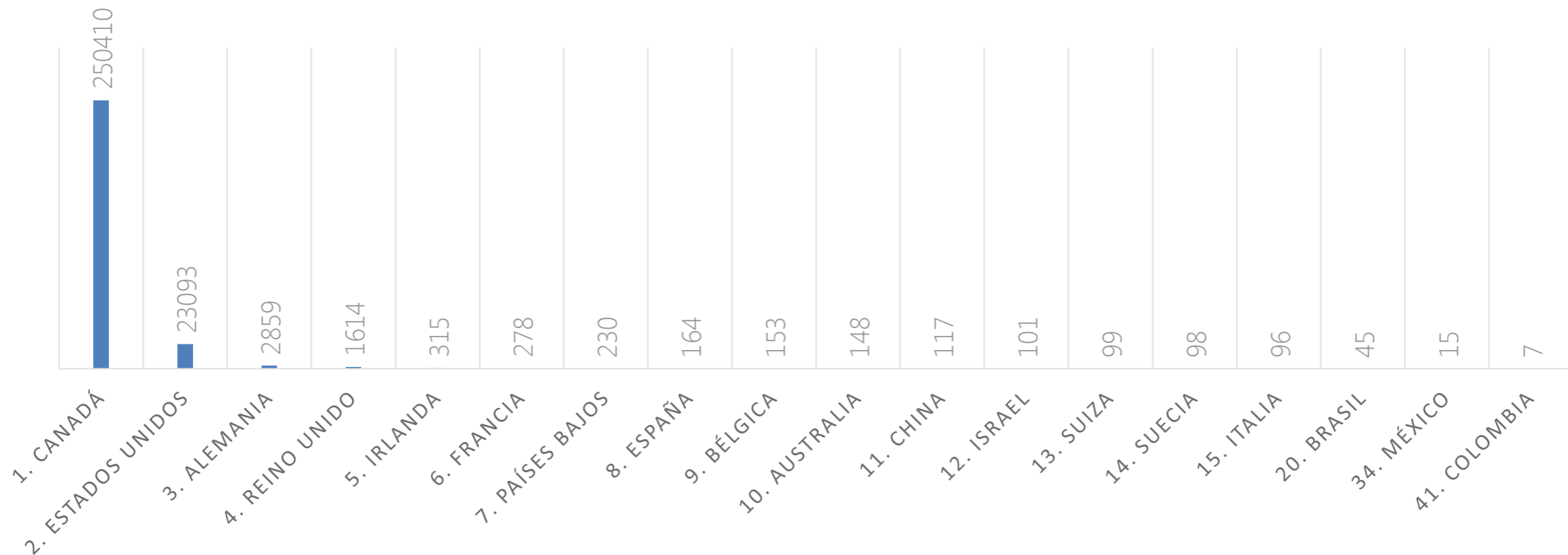
Compras Públicas en Canadá

Contratos adjudicados por país



A pesar de que predomina la participación de empresas locales en las compras públicas canadienses, Colombia es el cuarto país de América Latina, en la posición número 41, con 7 contratos. También se observa la participación de otros países latinoamericanos como Brasil y México. Sin duda la inclusión de las compras públicas en el TLC nos dará la posibilidad de incrementar nuestra participación en este mercado.

Número de contratos públicos adjudicados por país (2009-2014)



Compras Públicas en Canadá

Contratos adjudicados a Latinoamérica



Entre los países latinoamericanos a los que se le adjudicaron contratos públicos canadienses, se encuentra Brasil en primer lugar, con un total de 45 contratos a la fecha, 42 de ellos en la industria hotelera y los 3 restantes en el sector farmacéutico.

Seguido por México, Perú y Colombia, con 15, 9 y 7 contratos respectivamente, todos en la industria hotelera.



Contratos de compras publicas países latinoamericanos	
Países	Total
Brasil	45
Fármacos biológicos y químicos	3
Hoteles, moteles y acomodación comercial	42
México	15
Hoteles, moteles y acomodación comercial	15
Perú	9
Hoteles, moteles y acomodación comercial	9
Colombia	7
Hoteles, moteles y acomodación comercial	7
Total	76

Compras Públicas en Canadá

Contratos adjudicados a Colombia



Contratos de Colombia con Gobierno Federal Canadiense (2009-2015)

Los contratos adjudicados a Colombia por el Gobierno Federal Canadiense van desde el año 2011 hasta la actualidad y todos tienen relación con servicios hoteleros únicamente.

Cabe resaltar que ninguno de los contratos adjudicados a un proveedor ubicado en Colombia fue cobijado por el Tratado de Libre Comercio vigente entre Colombia y Canada, esto ya que el valor de los contratos no estaban dentro del umbral acordado.

Fecha de Adjudicación	Bien o Servicio	Acuerdo Comercial
2015-04-25	Servicios de hotel y acomodación	OMC
2015-04-13	Servicios de hotel y acomodación	OMC
2015-04-08	Servicios de hotel y acomodación	OMC
2014-03-28	Servicios de hotel y acomodación	OMC
2013-01-15	Servicios de hotel y acomodación	OMC
2012-01-01	Servicios de hotel y acomodación	OMC
2011-01-01	Servicios de hotel y acomodación	OMC

TLC Colombia – Canadá

Compras Públicas



Según el capítulo 14 del Tratado de Libre Comercio entre Colombia y Canadá, estos son los lineamientos más relevantes para determinar si se iniciarán procesos de contratación pública con el Gobierno Federal Canadiense.



1. Verifique cuáles son las entidades cobijadas por el TLC. Según el TLC Colombia-Canada solo se puede contratar con las entidades indicadas en los [Anexos 1401-1 \(Departamentos y Agencias federales\) y 1401-2 \(Crown Corporations\)](#) del acuerdo.



2. Con respecto a las mercancías y servicios existen unas limitaciones. En general, todas las mercancías se pueden contratar salvo las estipuladas en la Sección B del [Anexo 1401](#). En cuanto a los servicios y trabajos de construcción es necesario observar la Sección B del Anexo 1401-5.



3. Finalmente, los umbrales son otro aspecto a tener en cuenta puesto que existen unos montos límites hasta los cuales se puede participar en una licitación con el gobierno canadiense. Estos umbrales serán ajustados cada dos años según lo establecido en el TLCAN. (Ver siguiente)

TLC Colombia – Canadá

Compras Públicas



Otros lineamientos generales del TLC serían:

Principios generales

- ✓ Se aplica el principio de **Trato Nacional y No-discriminación**: esto es que a todos los oferentes dentro de un proceso de contratación **las ofertas serán tratadas como ofertas nacionales** para efectos de contratación con entidades públicas.

- ✓ Sometido a un Código de Conducta:
 - Imparcialidad
 - Transparencia
 - Evitar conflictos de interés

En el caso del TLC, siempre se hace por licitación abierta salvo:

- Lista múltiple de proveedores
 - Licitación selectiva
 - Contratación directa (No competitivo).
-
- ✓ Se aplican las normas de origen.

 - ✓ No se aceptan compensaciones como forma de pago en ninguna etapa de la contratación.

Ponentes



Mr. Menelaos Argiropoulos

Jefe de Desarrollo para la PyME; en el departamento de Obras Públicas y Servicios Gubernamentales de Canadá, Región Ontario; organización con la que ha trabajado desde 1991.

Ha ocupado diversos cargos, desde Consultor Inmobiliario hasta Gerente de Proyectos Geoespaciales.

Se especializa en ofrecer seminarios de apoyo a proveedores en Ontario sobre cómo hacer negocios con el Gobierno de Canadá, cómo navegar por el sistema de contratación federal y cómo utilizar el sitio web de adquisiciones del Gobierno Federal.

Mr. Carlos Vanderloo

Subdirector de adquisiciones, comercio y medio ambiente, acuerdos comerciales y negociaciones; en el Departamento de Relaciones Exteriores, Comercio y Desarrollo de Canadá.

Cuenta con más de 10 años de experiencia en la promoción del comercio internacional y la política.

En su cargo actual desde 2013, Carlos ha trabajado en temas de política comercial de América Latina, al mismo tiempo que participa en la organización de misiones comerciales de gobierno, dirigidas por Canadá.

GRACIAS

GRACIAS
MERCİ
THANK YOU
OBRIGADO
DANKE
TEŞEKKÜRLER
СПАСИБО
谢谢
ありがとう
감사합니다